



股票代號：4575

銓寶工業股份有限公司 一一〇年度 年報

中華民國一一一年五月三十日 刊印

可查詢本年報網址：<http://mops.twse.com.tw>(公開資訊觀測站)

銓寶工業股份有限公司網址：www.chumpower.com

一、發言人及代理發言人：

(一)發言人：林俊琪

職稱：財務長

連絡電話：(04)2338-8289

E-mail：Djinn.Lin@chumpower.com

(二)代理發言人：黃朝聖

職稱：財務部 副理

連絡電話：(04)2338-8289

E-mail：samhuang@chumpower.com

二、總公司、分公司、工廠之地址及電話

總公司及工廠地址：414 台中市烏日區中山路三段 688-1 號

電話：(04)2338-8289

三、辦理股票過戶機構

名稱：華南永昌綜合證券股份有限公司股務代理部

地址：台北市松山區民生東路四段 54 號 4 樓

電話：(02)2718-6425

網址：<http://agency.entrust.com.tw>

四、最近年度財務報告簽證會計師、事務所名稱、地址、電話及網址：

簽證會計師：陳明宏會計師、嚴文筆會計師

事務所名稱：安永聯合會計師事務所

地址：台中市市政北七路 186 號 26 樓

電話：(04)2259-8999

網址：<http://www.ey.com>

五、海外有價證券掛牌買賣之交易場所名稱及查詢該海外有價證券資訊之方式：

無。

六、本公司網址：<https://www.chumpower.com>

目 錄

目	次	頁次
壹、致股東報告書		1
貳、公司簡介		16
一、設立日期		16
二、公司沿革		16
參、公司治理報告		
一、組織系統		20
二、董事、監察人、總經理、副總經理、協理、各部門及分支機構主管資料		23
三、公司治理運作情形		36
四、會計師公費資訊		51
五、更換會計師資訊		51
六、公司之董事長、總經理、負責財務或會計事務之經理人，最近一年內曾任職於簽證會計師所屬事務所或其關係企業者		51
七、最近年度及截至年報刊印日止，董事、監察人、經理人及持股比例超過百分之十之股東股權移轉及股權質押變動情形		52
八、持股比例占前十名之股東，其相互間為關係人或為配偶、二親等以內之親屬關係之資訊		53
九、公司、公司之董事、監察人、經理人及公司直接或間接控制之事業對同一轉投資事業之持股數，並合併計算綜合持股比例		53
肆、募資情形		
一、資本及股份		54
二、公司債辦理情形		58
三、特別股辦理情形		58
四、海外存託憑證辦理情形		58
五、員工認股權憑證辦理情形		58
六、限制員工權利新股辦理情形		58
七、併購或受讓他公司股份發行新股辦理情形		58

目	次	頁次
八、資金運用計畫執行情形-----		58
伍、營運概況		
一、業務內容-----		59
二、市場及產銷概況-----		74
三、從業員工資訊-----		83
四、環保支出資訊-----		84
五、勞資關係-----		84
六、資通安全管理-----		85
七、重要契約-----		86
陸、財務概況		
一、最近五年度簡明資產負債表及綜合損益表-----		87
二、最近五年度財務分析-----		92
三、最近年度財務報告之監察人或審計委員會審查報告-----		96
四、最近年度財務報告-----		97
五、最近年度經會計師查核簽證之個體財務報告-----		97
六、公司及其關係企業最近年度及截至年報刊印日止，如有發生財務週轉 困難情事，應並列明其對本公司財務狀況之影響-----		97
柒、財務狀況及財務績效之檢討分析與風險事項		
一、財務狀況-----		98
二、財務績效-----		99
三、現金流量-----		100
四、最近年度重大資本支出對財務業務之影響-----		100
五、最近年度轉投資政策、其獲利或虧損之主要原因，改善計劃及未來一 年投資計畫-----		100
六、最近年度及截至年報刊印日止之風險事項分析評估-----		101
七、其他重要事項-----		104
捌、特別記載事項		
一、關係企業相關資料-----		105
二、最近年度及截至年報刊印日止，私募有價證券辦理情形-----		107
三、最近年度及截至年報刊印日止子公司持有或處分本公司股票情形--		107

目	次	頁次
四、其他必要補充說明事項-----		107
玖、最近年度及截至年報刊印日止，如發生證交法第36條第3項 第2款所定對股東權益或證券價格有重大影響之事項-----		107

壹、致股東報告書

一、民國 110 年度營業結果

(一)營業計劃實施成果

營收方面：民國 110 年度合併營收為 877,067 千元，較 109 年度合併營收 943,295 千元減少 7.02 %。

損益方面：民國 110 年度合併稅後淨損為 13,138 千元，較 109 年度合併稅後淨利 29,135 千元減少 145.09 %。

(二)預算執行情形：本公司民國 110 年度未公開財務預測，故無需報告預算達成情形。

(三)合併財務收支狀況：

單位：新台幣千元

項目	110 年度	109 年度
期初現金及約當現金餘額	506,904	294,742
營業活動之淨現金流入	176,805	41,363
投資活動之淨現金流出	(517,946)	(296,120)
籌資活動之淨現金流入	458,313	467,567
本期現金及約當現金增加數	117,386	212,162
期末現金及約當現金餘額	624,290	506,904

項目		110 年度	109 年度
	負債占資產比率	70.28 %	64.23 %
	長期資金占不動產廠房及設備比率	236.82 %	252.95 %
獲利能力	資產報酬率	0.07 %	1.37 %
	權益報酬率	(1.13)%	2.46 %
	稅前純益占實收資本比率	(4.26)%	9.84 %
	純益率	(1.50)%	3.08 %
	每股(虧損)盈餘(元)	(0.34)	0.75

二、研究發展狀況

A. 機械/模具事業部：

1. CPSB-US2000MA 模內貼吹瓶機：

因應日化市場需求，提高日化、化妝品瓶高端塑膠容器的廣大商機，與客戶一起開發完成模內貼吹瓶機。

2. CPSB-LS2 直線式 2 穴大型瓶吹瓶機，模具間距 200mm，機台特色，最大可生產 5 公升一般模具，並採快速換殼模設計，可安裝 2 公升以下旋轉式吹瓶機殼模；能滿足使用旋轉式吹瓶機的客戶需求，以 600cc 殼模試俾吹瓶，產能單穴 2000 瓶/小時。

3. CPSB-LS4 經濟型直線式吹瓶機：

為取代現有鳳凰機型，以直線機吹瓶機為基礎設變，能吹製 1500cc 水瓶，單穴產能 1800 瓶/小時。

4. CPSB-LL4M 直線式大容量吹瓶機：

可吹製 6 公升大容量水瓶，為滿足客戶市場需求，將機台產能提高到 4800 瓶/小時。

5. CPSB-2000WM 廣口吹瓶機：

因應客戶需求，將 CPSB-2000W 廣口改成可吹 CPSB-2000L 的特殊瓶，可吹製廣口及瓶身較高的瓶子。

6. 全電直線式 LSS8 吹瓶機：

提升單穴 0.6L 保證產能產能 2500BPH，強化產品競爭優勢。

7. CPMM-11D-4E 全自動一拖一 KF94 口罩機：

迎合大眾市場需求，開發 KF94 新型 4D 口罩機。

8. 一段式 SS10 機種性能提升：

針對高端日化瓶開發，提升產出高端化妝品與特殊瓶產能與品質，以符合市場需求。

9. 2021 年度共遞交 6 項專利，已取得授權專利 2 件。

(1) 取得可快速連動作業的夾爪結構新型專利授權。

(2) 取得下置式飲水機及配設有收縮包裝水桶之下置式飲水機及其使用方法發明專利授權。

B. 配件事業部：

1. 同步補償絲攻刀桿完成。

可配合工具機設定，刀具較不易斷裂，同步補償行絲攻刀桿規格：BT、HSK 系列完成製做。

2. 中心出水齒輪式夾頭完成。

具中心出水功能，有效減少機台冷卻導管數量，夾頭本身自帶噴水頭，出水不遲延、延長刀具使用壽命。

3. 裝載站/旋轉料倉/一字型夾爪圖面完成。

工業 4.0 需求趨勢，與客戶協同合作並提高相關工業 4.0 的製程規劃完整性，提高多元競爭力。

4. 可提供冷卻液之齒輪式夾頭/同步補償絲攻刀桿(防水防震之刀桿)等 2 案專利取得。

5. 鑒於廠內使用外購電動堆高機，自行開發電動堆高機原型機，已完成並交接給採購、倉儲單位使用與測試。

C. 綠材事業部：

1. 因應原料高漲減少浪費及降低能耗，將押版製程提高產速提高效率。

2. 為開發其他類別市場產品投入 10 入 PET/PLA 自扣蛋盒設計並開始小量產透過經銷銷售中。

3. 為改善人力密集的吸塑成型及裁切製程，開始投入四工位成型機生產蛋盒產品，達到自動化減少人力需求及高效率的生產品質。

4. 在 PP 的熔噴布生產之餘，也因應環保及其他熔噴材質產品應用市場需求，有應客戶委託合作開發 PLA 熔噴棉用於菸品過濾材，也有其他材質濾材的熔噴製程產品試噴中，如 PP 阻燃棉/PP 石墨烯棉/PA66 濾布等產品，藉由與客戶合作開發進而讓熔噴製程產品多元跨足高階應用市場。

D. 海外事業部：

1. 立項開發 10 種新機型、1 種延伸機型、3 種新結構測試、3 種待組裝。
 - (1) 新開發機型 PL-CL6-60：配合 2021 年 4 月深圳展會，吹制克重 100g、容量 5L 圓型水瓶，循環週期 3.6s，產能 6000bph，2021 年機台空車循環週期 3s，2022 年計畫提升單穴產能到 1200bph，機台產能 7200bph。
 - (2) 新開發 TFC-800-3 熱成型機：配合總公司產品線規劃，生產可降解包裝材料機型，測試循環週期 1.5s，已於 2021 年 5 月出貨。
 - (3) 新開發 15L 大容量機型 PL-CLL3M-76：根據市場 15L 大容量瓶型吹制需求，機型規劃吹制 3 穴最大容量 15L 瓶型，預估單穴產能 400~600bph。2021 年已完成組裝，待推進程式空跑測試。
 - (4) 新開發 5L 容量機型 PL-CL3-60：配合業務需求研發，機型可吹制 3 穴 5L 容量瓶型，預估單穴產能 1000~1200bph，2021 年相關圖面開發已完成，2022 年將推進組裝。
 - (5) 客制化農藥瓶專用新機型 PL-CS8-50：機型吹制最大容量 1.6L 瓶型，通過吹瓶測試，瓶胚克重 26g、瓶型容量 200ml，循環週期 2.88s，單穴產能達 1250bph，機台產能 10000bph，已於 2021 年 10 月出貨。
 - (6) 客制化新機型 PL-CSS9-38-II：機型規劃吹制最大容量 700ml 瓶型，此機型是在現有 PL-CSS9-38 機型基礎上進行結構變更、優化，通過吹制克重 16g、550ml 容量瓶型的試吹調試，單穴產能達 2250bph，機台產能 20000bph，已於 2022 年 1 月出貨。
 - (7) 新機型新版 PL-CS6-50PP：機型加熱系統進行優化，配合客戶克重 20g、容量 200ml PP 圓瓶瓶型測試，循環週期 6s，機台產能 3600bph。
 - (8) 新機型新版 PL-CSS12-38：機型規劃吹制輕量型 500ml 瓶型，配合機型產能提升，採用廠內原 12 穴克重 16g、容量 380ml 圓瓶瓶型吹瓶測試，循環週期 1.8s，機台產能 24000bph，已完成機台的耗氣、耗電量測試。
 - (9) 新機型全西門子系統 PL-CSS6-38-S：通過採用客戶模具吹瓶測試，克重 16.3g、容量 550ml 圓瓶瓶型，循環週期 1.08s，單穴產能達 3300bph，機台產能達到 20000bph。

- (10) 新機型 PL-CL2-60 前植入把手機台：機台配置前植入機械手，實現 2 穴 5L 前植入把手瓶瓶型的吹制，2021 年相關圖面、BOM 表已下發，預計 2022 年上半年安裝測試。
- (11) 新延伸機型 CN-C1000：配合客戶需求，機台優化成型組，最大可吹制瓶身直徑 175mm（原最大瓶身 150mm），機型的適用範圍更廣，產能達 650bph，2021 年共出貨 3 台，已作為標配機種。
- (12) PL-CL4-60 機台變節距結構優化：新結構已空跑測試，循環週期 3s，後續待配套模具吹瓶測試。
- (13) L 機牙口定位結構優化測試：在舊牙口定位結構基礎上，確保牙口定位精度，2021 年已完成相關測試，後續將整套發包，連續測試。
- (14) L 機型偏心瓶測試：在 PL-CL2-60 前植入機臺上測試。

2. 研發 6 種特殊瓶模

- (1) 超薄超直徑瓶模：針對 12L 壓縮桶，吹瓶模具做調整，2021 年已完成測試。
- (2) 小口徑化妝品瓶模：分模面非平面化妝品瓶模具，2021 年已完成測試。
- (3) 異形瓶模：形狀複雜形模面，2021 年已完成測試。
- (4) 前植入把手模具：搭配 PL-CL2-60 機型做全自動前植入把手瓶，正在製作中。
- (5) 偏心瓶模具：2021 年已配合新偏心拉杆機構，做配套偏心底模測試，後續將增加總公司 400ml 機油瓶製作。
- (6) PP 瓶模：2021 年實驗模已完成，PP 模具收縮率資料收集。

3. 2021 年度新遞交 11 項專利申請，取得授權專利 8 件。

- (1) 一種吹瓶機單伺服驅動開合模裝置(發明)。
- (2) 一種吹瓶機的變節距裝置(發明)。
- (3) 一種用於吹瓶機的新型單伺服開合模機構(新型)。
- (4) 一種新型把手前植入式吹瓶機構(新型)。
- (5) 一種用於吹瓶機的新型出瓶連接段機構(新型)。
- (6) 一種輸送帶前置入把手機構(新型)。
- (7) 一種用於吹瓶機的新型連杆變節距機構(新型)。
- (8) 一種用於吹瓶機的變節距機構(新型)。

三、民國 111 年度營運計劃概要

(一)機械/模具事業部：

A. 111 年經營策略

1. 主要產品以全電式(4/6/8/10/12 穴)為主、單穴產能 2250-2500BPH 高效率與低能耗，重點產品為酒精飲料，食用油和汽水直線式吹瓶機為主力。預估提升系列機型年度銷售額。
2. 持續提供液體包裝市場整廠輸出服務。110 年已完成一套整廠設備驗收，111 年接續完成兩套設驗收。因疫情影響尚有案件洽談中，持續依此方向整合資源應用。
3. 積極推廣日化、化妝品瓶等高端市場應用需求，如把手瓶、偏心瓶、堆疊瓶與特殊製程需求，並加強一段式吹瓶機市場應用。
4. 除瓶胚射出模與周邊設備的販售，另外也同步推廣一般塑膠產品射出模具，並搭配射出整線銷售。目前已經完成數套接單，藉此拓展銷售領域。
5. 持續推廣吹瓶機至海外市場如非洲、東南亞等新客戶使用，成為樣板客戶，以吸引更多訂單。
6. 強化重點客戶整體服務需求，並定期安排服務人員主動回訪。針對未解封國家，持續搭配圖片說明書及線上通訊軟體，協助客戶自行安裝生產產品，同時配合客戶成長需求，成為客戶重要夥伴。
7. 加快完成已出貨其裝機驗收單簽收之腳步。隨疫情各國逐漸解封及疫苗加強劑普及，機動派員前往客戶端安裝售服，一次性前往不同客戶端完成工作。
8. 因疫情影響，大部份國際展覽延後一年，除利用公會/協會不定期舉辦線上記者會/說明會等，增加公司形象及產品曝光度，另外主動與現有和潛在客戶線上洽談並同步介紹銓寶最新機種，藉由客戶同行間的關係，將訊息推波出去，提高潛在客戶產品詢問度。

B. 產品研發

1. 直線全電機台產能提升 10%。
2. 瓶胚整列機改善以配合直線機台產能提升。
3. 經濟型直線式機台開發。
4. 直線全電機台加熱閉迴路控制系統開發。
5. 直線全電機台拉吹閉迴路控制系統開發。
6. 配合產能提升直線吹瓶機變導程結構優化。

7. 整合政府與學術資源強化技術能力。
8. 直線吹瓶機變導程滾筒與固定螺桿曲線優化。
9. 建立智慧工廠場域內工具機自動供料系統技術能力。
10. 建立 rPET 吹瓶技術能力。
11. 降能耗，直線吹瓶機加熱箱燈管改長燈管降能耗。
12. 模內貼吹瓶機入標機械手開發。

C. 產銷政策

1. 模具生產導入智慧製造，與自動化生產線，滿足客戶高品質與縮短交期需求。
2. 建立大型與關鍵性零組件加工能力。
3. 整合公司二岸加工與採購資源，強化自製能力、提升品質。
4. 機聯網 IOT 與 AI 結合，並利用 BottleViewer 數位儀表板及智能化 AI 機邊運算之運用，藉以提升客戶之競爭力，吹瓶機的附加價值。
5. 建立日常績效評核機制並定期檢討改善。
6. 強化內部人員專業能力與多工培訓，提升效率與品質。
7. 吹瓶機組裝標準化持續建立與改善。
8. 智慧化模具生產導入 MES 生產系統，縮短模具交期。
9. 與供應商簽訂年度合約，提升品質、縮短交期、降低料件成本。有效降低廠內庫存，提高料件週轉率。

(二) 配件事業部：

A. 111 年經營策略

1. 開發齒輪式夾頭新規格，滿足客戶需求，增加公司產品線，以利銷售。
2. 持續拓展電商平台，平台包括 AMAZON、阿里巴巴、蝦皮、買賣旺等。

B. 產品研發

1. 絲攻連接桿：

製做規格：MT1-SF08/MT5-SF50 絲攻連接桿系列。

特性與應用：壓縮及拉伸夾刀退刀，給小大空間/尺寸攻牙進行運作穩定，提升產品線多元選擇。

2. 絲攻夾頭(扭力型、剛性)：

製做規格：小-TC308-M6、M8/大-TC2250-M48 系列。

特性與應用：壓縮夾刀絲攻具退刀絲攻，扭力值設定保護刀具壽命
給小大規格空間小大尺寸攻牙進行運作，提升產品線
多元選擇。

3. 四瓣爪外牙式結構改善：

製做規格：BT、CAT、DIN 全系列。

特性與應用：藉由結構改良，改善原結構組裝與加工時會產生的異
常並將精度由現有的 $5\mu\text{m}$ 提高至精度 $2\mu\text{m}$ ，增產品
競爭力。

4. 齒輪式夾頭精度改善：

製做規格：GHK13S-MT3。

特性與應用：參考各國家齒輪式夾頭設計進行改善，改善現有內部
結構方式，穩定各項零件加工品質要求，以提升產品
精度及市場競爭力。

5. KL 夾頭夾持力改善：

製做規格：KL6S 夾頭的夾持力為 1.5-2.5N.m。

特性與應用：因應客人需求，也提升產品競爭力。

6. KT 不銹鋼夾頭：

製做規格：KT13MM/KT19MM。

特性與應用：增加 KT 不鏽鋼夾頭規格種類。

7. 機械手夾治具：

製做規格：WVA-主夾緊器。

執行方向：評估產官學進行合作開發或技術轉移，搭配零點定位器
與自動化模式做為開發，並與廠內機模供樣單位合作，
共同開發產品。

特性與應用：搭配零點定位治具及機械手臂，有效提升產線生產力
及效率，高產能搭配零點定位治具來完成相關自動化
上下料整線規劃配置。

8. 後拉式刀桿：

製做規格：BT40 系列。

特性與應用：開發及優化目前的後拉後拉式刀桿，提高更有效的穩
定精度。產品進行分析，以利產品完整性開發。

(三)綠材事業部：

A. 111 年經營策略

1. 在競爭激烈的市場中，也將產品分成一般產品與客製產品，除固定的經銷體系外，也直接銷售終端客戶，產品部分也加入蛋盒及 PP 冷凍托盤來進行其他的市場推廣增加營收。
2. 食品包材是很競爭的產業，要在既有產品市場中有差異及特色，是需要藉由產品設計能力與材料專業整合，不外乎產品功能性/外觀/模具設計和適用性材質選擇搭配，開發客製產品達成市場差異性。
3. 人員的異動常造成人力的不足，藉由妥善的人力分工規畫與熟悉個各工作製程的多職能訓練，提升人均產值及讓人力運用更有彈性及效率。
4. 在少量多樣及大量產品需求的市場競爭中，唯有充分利用既有設備增加產能滿足客戶需求，優化設備提高品質以利市場競爭。
5. 為適應產業競爭及符合衛生法規和進入食品廠包材供應鏈，提升產品品質和人員素質開始推動 ISO/HACCP 體系驗證。

B. 產品研發

1. 迎合蛋盒市場需求量興起也著手開發 4 入/10 入自扣/自封的蛋盒，也因應冷凍外銷包裝容器市場需求，利用舊有模具改 PP 材質來對應。
2. 配合紙塑杯進行 90 杯蓋開發及代工準備。
3. 減少人工推廣自動化提高生產效率，吸塑成型和裁切製程導入使用三/四工位成型機，也進而提升產品品質。
4. 接受客戶客製化產品需求，既有熔噴布製程有應用於 PP 透氣膜/PP 石墨烯棉/PP 阻燃棉/環保材的 PLA 棉等產品開發。

C. 生產策略

1. 原料成本的管控減少浪費降低能耗提升押出產能，嚴格控管工時效率及品質良率，提高整體製程效益。
2. 為了滿足客戶交期及提高品質節省人力，逐漸使用三/四工位成型機提升成型效率及品質，並做好模具維修及管理，進而提高市場競爭力。
3. 為使從業人員有品質意識及基本行業認知，推動 ISO/HACCP 體系驗證提高人員素質。

4. 不論是大量還是少量多樣的客戶需求，藉由工時控管加快產品完成速度。
5. 熔噴產線藉由輔具購置及動線規劃，提高自動化減少人力需求提高良率及產速。

(四)海外事業部：

A、111 年經營策略

1. 主推兩種機型：PL-CSS6-38-S/B，單穴產能達 3000bph；PL-CS6-50PP，該機型吹制 6 穴 PP 瓶型最大容量 1.6L，預估產能 800~1000bph/穴。
2. 持續發展服務型製造企業形象及能力，推進技術與服務深度融合，建立整廠輸出服務團隊，提升客制化搭配整線設備服務能力。
3. 持續強化技術研發創新基礎能力，提高市場核心競爭力。
4. 持續推動重點客戶的銷售突破與發展，聚焦業績與訂單品質雙達標目標，提高利潤率。
5. 強化供應鏈管理，採購成本年度議價，提高市場競爭力。
6. 加大 PP 機的市場培育力度，協同使用客戶與銷售團隊，擴大銷售管道。
7. 強化團隊降本增效意識，提升整體管理水準。

B、產品研發

1. 強化吹灌旋一體機的研發，整合提升整廠輸出的生產服務能力，提高技術綜合應用水準。
2. PP 吹瓶機延伸應用及性能提升研發（包括 PP 奶茶杯）。
3. 全電直線式 L 機台性能持續提升與延伸機型研發。

C、產銷政策

1. 強化以銷帶產管理思維，持續強化主推產品及共性原料的備機與備料、預產預排作業模式，實現保品質縮交期降庫存的目標。
2. 強化機加工訂單自製優先原則，結合有效激勵措施，提高機加工自製產值。
3. 推進提案改善行動，持續強化改善執行力，綜合提升生產競爭力與核心技術水準。
4. 強化研發團隊標準化意識，完善 BOM 表、作業標準化，引導研發帶動組裝作業標準化能力的提升與改善。

5. 持續強化教育訓練，打造主動學習型團隊。
6. 持續強化供應商交期與品質標準化考核機制，從源頭上切實確保產品品質的穩定性。

四、未來公司發展策略

(一)機械/模具事業部：

A. 行銷策略

1. 歐美區域開發包裝行業特殊需求機台，並且提供客製化服務。
2. 針對特定非洲、東南亞等重點客戶加強服務與整線交鑰工程。
3. 因疫情國際重要展會遞延或取消，積極收集市場資訊，並隨時流覽國外同業網站了解市場產品變化，協助營銷推展，以面對市場環境快速變化。
4. 因應疫情，持續並加大國外市場之數位行銷力道，透過搜尋引擎優化、拓展新興社群媒體平台以持續拓展潛在客群。以官方 Youtube 頻道進行全球市場之影音行銷，積極參與公協會及法人主辦之線上行銷活動拓展國外買主，增加英語系主流媒體進行曝光、提升品牌國際市場能見度。
5. 調整媒體投放比例、增加電子媒體比重，除原有專業性平面媒體之外，利用其媒體之電子宣傳管道進行數位行銷，包含線上展會、發表會、技術研討會等，拓展新客戶群體，與上點所述之品牌經營策略雙管齊下，加深目標受眾之印象。另外將平面廣告重點放在海外當地發行的專業橡塑膠雜誌，而非傳統台灣發行於國外展會發送，直接將銓寶的產品訊息在當地傳送相關產業。
6. 後疫情時代的行銷將大幅從線下走往線上，透過內、外部教育訓練積極培養人才學習數位行銷與社群媒體經營技能，因應全球數位行銷趨勢發展。
7. 定期與不定期方式採用線上會議與客戶、代理商做產品交流、新品發佈、產品推廣及互動。

B. 產品研發、發展方向

1. 再生材料(rPET)產品用一段式吹瓶機，實踐循環經濟，落實減塑環保材料應用。
2. 適合日化包裝產業多功能與專用機台開發與應用。
3. 飲料業多模組功能機台合作整合與開發。

4. 吹瓶機智慧增值控制技術開發及智能化機邊運算 AI 最佳化控制，與海外智慧製造整廠輸出之規劃。
5. 提高產品競爭力: 高速化產能、多點精準預測瓶胚溫度控制、拉吹壓力自動補償控制、IPM 預防維護系統、系統預防維護系統
6. 日化瓶、廣口瓶、汽水瓶、藥瓶、多塗層阻隔材料容器、堆疊瓶、啤酒桶、油漆桶等包裝容器領域解決方案。
7. 開發非對稱瓶(偏心瓶)製程領域應用如機油瓶、清潔液瓶。
8. 模內貼技術與吹瓶機的結合與運用，增加整線自動化比例。
9. 更改燈管功率、降低馬達扭力、減少機台能耗，計算減碳排放量，朝向綠色企業邁進。
10. 透過智能感知模組、I/O 模組或邊緣智能閘道器，蒐集設備的多種資訊(溫度、濕度、電流、震動、壓力、速度、流量...等)，減少人力、提升數據精準度，掌握設備數據，讓吹瓶機整廠設備可視化生產，同時達到無紙化之目的，開啟節能減碳新篇章，面對淨零碳排放未來趨勢，迎接這波減碳浪潮。

C. 生產策略

1. 導入零組件智慧製造，引進全自動與高精度加工設備，提升產品品質與縮短交期。
2. 持續推動機聯網、智慧化及智能化之功能，採用智慧機械雲及 BottleViewer，讓設備數據可視化，加強整廠智慧製造及產線規劃與具備海外輸出服務之能力。
3. 導入精實管理，縮短組裝、籌料及備料作業時間，提高生產效率及品質，快速對應市場變化。
4. 強化標準化作業，減少人力投入成本，提高作業準確率。
5. 培訓並整合現場人員能力，提高整線工程人員的技術及服務水平。

(二) 配件事業部：

A. 行銷策略

1. 開發系列產品衍生規格，滿足不同領域客戶需求。
2. 參與貿協或相關公會線上商機媒合。
3. 提升人員教育訓練與多樣化的課程安排。
4. 加強業務人員與客戶之間的線上互動，快速回應客戶需求。
5. 持續拓展電商平台，如歐洲區等。

6. 鼓勵現有經銷代理商拓展當地電商平台，以利產品銷售。
7. 積極參與線上展覽平台，增加品牌曝光度。
8. 定期或不定期邀客戶及經銷代理，線上舉辦產品介紹及市場訊息交流。

B. 產品研發、發展方向

1. 穩定現有產品品質及開發延伸相關規格。
2. 工業 4.0 趨勢，開發有關自動化設備及周邊產品。
3. 增加新產品領域，結合外界資源，共同開發新產品。
4. KL、齒輪式、絲攻夾頭等系列產品規格延伸及製程優化。

C. 生產策略

1. 增加自動化產品量測設備，提升檢測效率。
2. 提升人均產值，規劃相關自(半)動化組裝機台設備。
3. 提升人均產值，產線員工多職能技能訓練。

(三)綠材事業部：

A. 行銷策略

1. 藉由通過 ISO/HACCP 認證直銷終端客戶。
2. 加入相關協會增加市場發展趨勢，參加包裝相關展覽增加產品曝光率，開拓新客源。
3. 除了既有的一般及客製產品外，發展外銷大量單一客製產品客戶。

B. 產品研發、發展方向

1. 解決淋模紙杯無法有效的回收再利用的環保問題，投入紙塑回收循環經濟。
2. 順應市場高品質產品競爭，在製程自動化輔具及設備引進降低人力需求。
3. 在環保議題及循環經濟的趨勢下，其他環保包裝材質的導入及市場應用推廣。
4. 熔噴布其他應用開發，例如生物可分解性及其他石化基材料的應用

C. 生產策略

1. 配合 ISO/HACCP 體系驗建立標準化作業準則和完善相關檢驗器具，證確保產品品質。
2. 提升押版/吸塑製程自動化，降低人力需求，增加產能滿足客戶需求。

3. 藉由完善的人力分工規畫與製程的多職能訓練以提高整體人員素質。

(四)海外事業部：

A、行銷策略

1. 通過郵件、回訪、電聯、各種網路聯繫工具，維護重點客戶。
2. 加大網路數位行銷投入力度，開發建立線上直播行銷管道，啟動海內外市場潛力。

B、產品研發、發展方向

1. 持續優化主推機型 L 機的設備性能與產能，提升設備產品市場性價比。
2. 加大 PP 瓶型機種研發力度，提高產能與設備穩定性，力求以技術搶佔市場定價權。
3. 持續提升機台智慧化，規劃 6G 結合的發展空間，提升整廠智慧製造產線規劃與輸出服務研發能力。

C、生產策略

1. 優化生產連續性，縮短作業轉換時間，提高生產效率，快速對應市場變化。
2. 通過強化培訓激勵機制，提升標準化作業能力，減少人力投入成本，提高整體人員的技術綜合水準。

五、新冠狀病毒疫情對公司之影響

(一)臺灣事業部：

A. 生產部分

機台關鍵性零組件用料，皆由歐、美、日供應商供應，如控制系統與伺服馬達、高壓電磁閥、操作壓力系統…等，相關零件，除單價全面調漲外，交期也從先從原先三個月延長至六個月，目前針對這些零件，皆已預估需求數量下單供應商，經與廠商確認過目前暫無供貨短缺問題；紅外線燈管已尋找可行替代方案，目前歐美大廠料件已供料並進廠完成測試。

加工零組件的部分，目前關鍵加工件皆由廠內設備自行處理，約占總加工件 20%。另外 80% 的加工件皆由國內協力廠商製作，而相同類型加工廠商，皆有 2 家以上並可互相製作，確認目前無供貨斷鏈狀況。

因應目前全球疫情情勢變化快速，會依據實際變化做出彈性與適切的反應。

B. 銷售部分

全球銷售部分主要以東南亞、台灣、非洲等為主，包含東北亞日本與韓國，東南亞為越南、柬埔寨、泰國、緬甸、馬來西亞、印尼等為主。因疫情影響大部份國家上半年持續鎖國，下半年逐步解封，疫苗加強劑也更普及，但國際展覽仍取消或延後一年，在人員無法出國接洽客戶開發客源情況下，除傳統以線上發表會及展示加強與國外潛在客戶推銷設備，主動與客戶安排線上洽談及新機介紹。另外也開發生產吸塑設備及產品銷售與口罩機予國內外客戶。同時也全面推廣本業吹瓶機及模具事業，如期安排設備出貨並及時派員協助客戶安裝設備架設生產線。在面對全球陷入經濟趨緩的情勢下，快速面對及滿足客戶需求為首要目標，也同步在疫情逐漸回穩時，加強與客戶的聯繫取得訂單達成隨時修正營業指標。

(二)海外事業部：

A. 生產部分

從醫學角度，新冠病毒變異且冬季傳播力更強的結論，區域性疫情暴發導致物流等半封避狀態，會存在產能不足或物流供應偏慢等現象，針對此現象，已請外協針對性與供應商溝通，協助擴大備料以因應物流偏慢問題，相對不穩定現象預計會持續；受全球抗疫節奏不同步影響，年度內仍會出現海外料件供應不及時或無法按約定時間及時出貨現象，針對料件已整理並進行提前備料管制，海外訂單出貨不及時現象無法規避。

B. 銷售部分

受全球疫情依然嚴峻的情況，主要以中國區域內需市場為主，從去年的接單及出貨的情況上看，市場醫藥類例如對抗菌類（例如：酒精噴霧、消殺液、抗菌洗手液、抑菌沐浴液等產品）的生產設備需求已趨於平穩，主要訂單已回歸以水瓶、油瓶、化妝品瓶為主的趨勢。

董事長：謝樹林



總經理：謝樹林



會計主管：林俊琪



貳、公司簡介

一、設立日期：民國 70 年 11 月 20 日

二、公司沿革

年度	項目
民國 70 年	• 銓寶工業股份有限公司創立於台中縣烏日鄉(現台中市烏日區)光明村，資本額新台幣 200 萬，員工 20 名，從事精密鑽夾頭生產製造
民國 72 年	• 資本額增為 1,000 萬元，員工 30 名 • 遷廠至台中縣大里市(現台中市大里區)，除一般夾頭製造外並開發生產精密自鎖式夾頭
民國 74 年	• 配合政府工業升級政策，成為台灣當時最具規模之精密鑽夾頭生產廠
民國 76 年	• 投入國防工業，參與軍品研發，成為國防部戰發中心衛星工廠及動員工廠
民國 77 年	• 首次獲彈頭架總成衛星工廠合格證，陸續共計獲頒 21 張證照
民國 78 年	• 興建日新一廠 • 獲得參與陸軍勇虎戰車系統零組件之訂單
民國 79 年	• 獲得參與陸軍彈藥運輸車研製案，配合開發輸彈系統研製成功及戰甲重要系統組件製作與車身板材組裝案 • 經濟部及國防部聯合訪廠，評鑑為優良廠商
民國 80 年	• 因應各式訂單陸續增資至新台幣 5,600 萬，員工超過 80 名
民國 81 年	• 於世貿中心聯誼社大樓 9 樓購置辦公室成立總公司，並設國際貿易部門 • 獲頒聯勤總部物資署獎狀(軍品履約實績優良) • 國防部軍公民營工業配合發展會報持續評鑑為最優等廠商 • 與工研院機械所簽約技術合作轉移，成功開發雷射切割機，功率 1500W • 成立技術開發部，致力轉型研發高速自動塑膠中空成型機
民國 82 年	• 參與中山科學研究院系指中心天弓飛彈發射箱與雄風飛彈發射箱之研發，並於台中工業區設立台中廠專門承製 • 榮獲美國洛克西德公司認證合格，可承接戰機外掛油箱之製造能力 • 中國全冠(福建)機械工業有限公司創立，主要從事精密機械零件加工製造，占地 25 畝 • 成功開發 $\phi 45\sim\phi 65$ 之中空成型機，並與美國俄亥俄州立大學合作開發精密夾頭

年度	項目
民國 83 年	<ul style="list-style-type: none"> •成功開發製造出台灣第一部寶特瓶(PET)吹瓶機 •國防部軍公民營工業配合發展會報第三度頒發最優良廠商 •開發火焰切割機、電漿(電離子)切割機成功 •參與海軍陸戰隊 LVT P5 兩棲戰車變速箱性能提昇案 •第一代手緊式夾頭研發成功取得多國專利，並成功銷售國內市場
民國 84 年	<ul style="list-style-type: none"> •製造多種規格的寶特瓶(PET)吹瓶機，提供國內外塑膠產業界來選用 •配合 PET 瓶胚射出機為客戶做整廠規劃，可生產各種不同口徑、不同形狀之 PET 寶特瓶
民國 85 年	<ul style="list-style-type: none"> •第二代寶特瓶(PET)吹瓶機 CPSB 系列及第二代手緊式夾頭廣泛內外銷 •CPSB-2000S 型機種，榮獲台灣精密橡塑膠機械「品質優良金品獎」
民國 86 年	<ul style="list-style-type: none"> •CPSB-4000 微電腦控制高速成型寶特瓶(PET)吹瓶機開發計劃案，取得經濟部工業局核准為主導性新產品 •配件廠通過 TUV 認證，取得 ISO9002 國際品質認證 •台北國際橡塑膠機器展 - 研究發展創新產品優等獎
民國 87 年	<ul style="list-style-type: none"> •CPSB-3000S 寶特瓶(PET)吹瓶機機種研發成功，並導入市場 •廣口瓶、大容量瓶、熱充填瓶及特殊瓶機台大量進入市場 •開發新型 AUTOTITE 夾頭及 HI-GRIP 夾頭，並取得 16 個國家專利 •取得歐洲 CE 標誌認證，同年並參加德國杜塞道夫 K 展、美國達拉斯展，成功拓展歐、美、日市場
民國 88 年	<ul style="list-style-type: none"> •參與經機處野戰吹鬚尾車研製案成功，並獲頒衛星廠證書 •日新廠實施 ISO9001 國際品質認證制度，同年參加法國及日本展覽 •CPSB-4000 型寶特瓶(PET)吹瓶機研發成功，並在日新廠召開廣口瓶、5 公升大容量瓶、特殊瓶等新產品發表會 •台北國際橡塑膠機器展 - 研究發展創新產品佳作獎、優等獎
民國 89 年	<ul style="list-style-type: none"> •免板手式夾頭獲得台灣精品獎，同年授權專利給美國大廠 JACOBS 獲得台灣政府頒發中小企業最高榮譽的小巨人獎，同年獲得台灣精品肯定 •成功開發五加侖寶特瓶(PET)吹瓶機，10 月參加義大利米蘭展，為廣大市場接受 •CPSB-4000H 微電腦控制寶特瓶(PET)熱瓶吹瓶機設備開發案，取得經濟部工業局核准為主導性新產品
民國 90 年	<ul style="list-style-type: none"> •中國全冠廠開始量產 PET 吹瓶機 •台北國際橡塑膠機器展-研究發展創新產品優等-新機型 CPSB- 2000 •推出五加侖全自動寶特瓶(PET)吹瓶機，並參加法國巴黎展成功導入

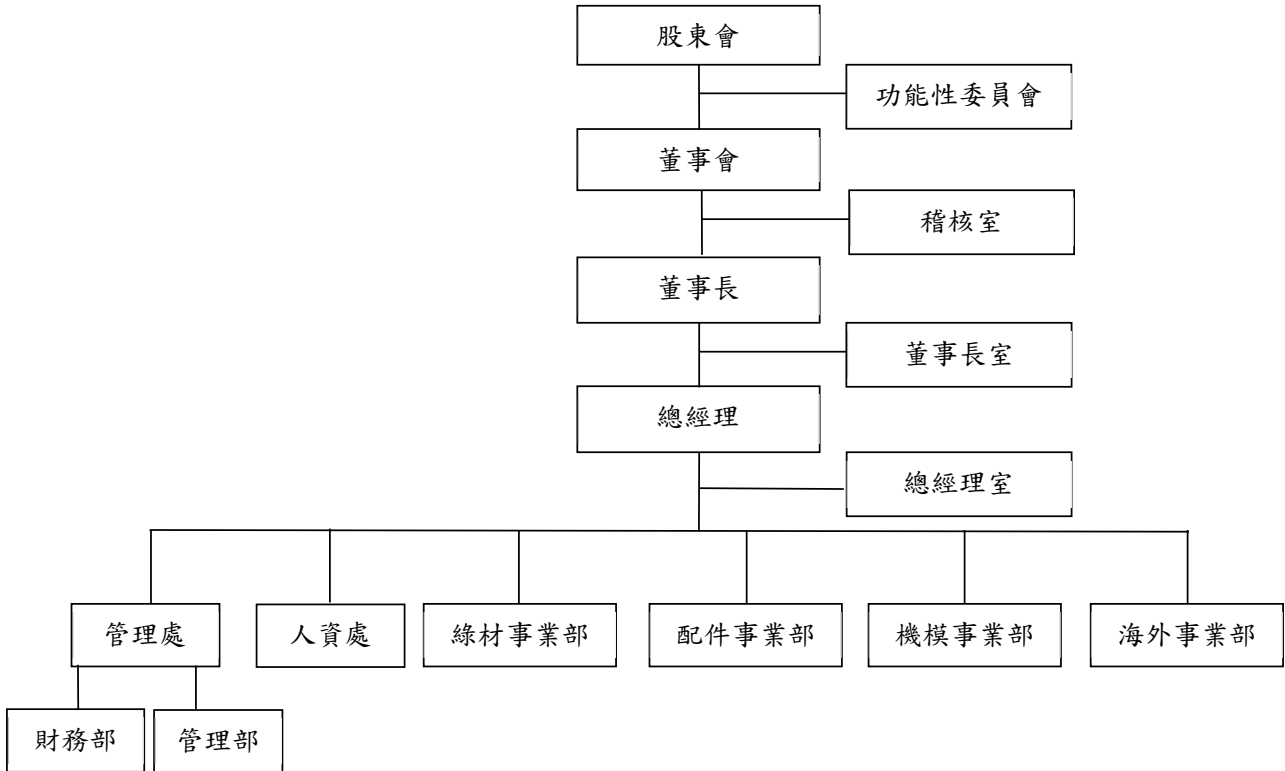
年度	項目
	<p>市場</p> <ul style="list-style-type: none"> •開發完成接桿一體式夾頭以及放電加工專用夾頭並成功打開市場 •CPCM 系列結晶機及 CPHB 系列半自動吹瓶機等機種，通過 TUV 機械安全指令及低電壓安全指令取得歐盟“CE 標誌”
民國 91 年	<ul style="list-style-type: none"> •配合市場需求成功推出全自動 PP 吹瓶機，獲市場青睞 •推出鳳凰系列機種，技術創新、性能提昇、申請專利超過 10 件 •開發新型絲攻夾頭及 EX-POWER 刀把雙向夾頭 並取得 10 多個國家專利及公開上市
民國 92 年	<ul style="list-style-type: none"> •開發完成 SDS 系統式工具夾頭及醫療用途之夾頭 •CPCM-8000 結晶機推出上市 •推出全系列不銹鋼夾頭、精密式絲攻夾頭、EDM 等用途夾頭。並全力發展燈泡製程夾具
民國 93 年	<ul style="list-style-type: none"> •奈米級 PP 容器二段式射拉吹成型技術，取得經濟部技術處 SBIR 新技術推動計劃 •研發成功 CPSB-TS4000、TSS6000 高產能全自動寶特瓶(PET)吹瓶機，參加 2004 年台北國際橡塑膠機器展-研究發展創新產品佳作獎
民國 94 年	<ul style="list-style-type: none"> •資本額增加至 8,484 萬元
民國 95 年	<ul style="list-style-type: none"> •台北國際橡塑膠機器展 - 研究發展創新產品佳作獎 •資本額增加至 11,200 萬元 •與美國 Husky 公司合作，尋求策略聯盟，建立 PET 射出機、吹瓶機整條生產線能力 •研發成功旋轉式高產能之寶特瓶(PET) 吹瓶機 CP-SBR-10 / CP-SBR-10H，進入高產能的高端技術領域
民國 96 年	<ul style="list-style-type: none"> •參與經濟部科技研究發展專案”全電式塑化成型控制與設備技術整合性計畫”
民國 97 年	<ul style="list-style-type: none"> •成功開發亞太首部全電直線式寶特瓶(PET) 吹瓶機 CPSB-LS6000 •台北國際橡塑膠機器展-中空成型機類優等獎
民國 99 年	<ul style="list-style-type: none"> •超過 6000 坪的台中烏日總部啟用
民國 101 年	<ul style="list-style-type: none"> •塑橡膠機械競賽-研究發展創新產品優等獎
民國 102 年	<ul style="list-style-type: none"> •獲頒台灣經濟部第一屆「潛力中堅企業」表揚
民國 103 年	<ul style="list-style-type: none"> •經濟部技術處 產業創新成果 •台灣智慧財產管理規範「TIPS」基礎驗證
民國 105 年	<ul style="list-style-type: none"> •獲選為工業局工業 4.0 智慧製造示範工廠 •銓寶精科廠落成，同年增資到 2.6 億
民國 106 年	<ul style="list-style-type: none"> •工研院金屬產業智機化提升分包計畫 智慧製造示範廠家

年度	項目
民國 107 年	<ul style="list-style-type: none"> • 台北國際橡塑膠機器展-中空成型機類佳作獎 • 2018 台北國際橡塑膠機器展-智慧機械大獎 • 經財團法人中華民國證券櫃檯買賣中心核准公開發行 • 經財團法人中華民國證券櫃檯買賣中心核准興櫃掛牌
民國 108 年	<ul style="list-style-type: none"> • 中國全冠新標準廠房落成 • 中國全冠榮獲服務型製造示範企業 • PL-CSS6-38-S 單腔產能達到 2700BPH，生產技術達到行業標杆水準
民國 109 年	<ul style="list-style-type: none"> • 組成 SCP 熔噴聯盟 • 開發之熔噴不織布生產線上市 • CPSB-LSS8 獲得台灣精品獎殊榮
民國 110 年	<ul style="list-style-type: none"> • 中國全冠榮獲科技小巨人企業 • 中國全冠榮獲專精特新企業 • 中國全冠榮獲首台套獎

參、公司治理報告

一、組織系統

(一)組織結構



(二)各主要部門之主要職掌

部門	所營業務
董事長室	(1) 公司經營風險評估 (2) 公司經營方向與策略之決定、執行董事會風險管理決策、協調跨部門之風險管理互動與溝通、負責經營決策規劃、評估中長期投資效益，以降低策略性風險
總經理室	(1) 公司經營與管理 (2) 督導並控制公司整體計劃及預算 (3) 各類專案執行 (4) 向董事會與股東會提報經營狀況與發展計劃
稽核室	(1) 評估內部控制制度之設計與執行並提供改善建議 (2) 協助輔導各單位執行內控自行評估與管理辦法編訂 (3) 依據公司內控及內稽計畫定期及不定期查核各單位執行風險控管是否確實，並依查核結果製作稽核報告以提供董事會及管理階層作為修正管理政策及決策之參考依據
機模事業部	(1) 營業計劃之擬定 (2) 市場調查 (3) 業務推展及銷售 (4) 客戶關係之建立與維護 (5) 設備類相關產品之維修與保養 (6) 機台及模具專案開發
配件事業部	(1) 營業計劃之擬定 (2) 市場調查 (3) 業務推展及銷售 (4) 客戶關係之建立與維護 (5) 精密元件(鑽夾頭、刀桿)之開發設計
綠材事業部	(1) 營業計劃之擬定 (2) 市場調查 (3) 業務推展及銷售 (4) 客戶關係之建立與維護 (5) 綠材產業相關產品之開發設計
人資處	(1) 負責公司組織架構各項人事管理等事宜 (2) 研訂組織方案，增進各單位及各層級之權責劃分 (3) 擬定解釋及推行公司人事政策、計畫及人事管理制度 (4) 促進公司與員工間關係之和諧 (5) 進行人力分析，辦理人員培養訓練，教育訓練計畫擬定、推展、執行加強公司人力資源之有效運用

部門	所營業務
管理處	(1) 勞工安全衛生與廠區安全管理 (2) 資訊系統之規劃 (3) 維護資訊網路系統之安全與運作 (4) 預算編製及資本規劃，財務、會計與稅務事項 (5) 股務作業執行 (6) 行政庶務管理
海外事業部	(1) 營業計劃之擬定 (2) 市場調查 (3) 業務推展及銷售 (4) 客戶關係之建立與維護

二、董事、監察人、總經理、副總經理、各部門及分支機構主管資料

(一) 董事資料

1. 董事

111年4月26日

職稱	國籍或註冊地	姓名	性別 年齡	選(就)任日期	任期	初次選任日期	選任時持有股份		現在持有股數		配偶、未成年子女現在持有股份		利用他人名義持有股份		主要經(學)歷	目前兼任本公司及其他公司之職務	與配偶或二親等以內關係之其他主管、董事或監察人			備註
							股數	持股比例	股數	持股比例	股數	持股比例	股數	持股比例			職稱	姓名	關係	
董事長	中華民國	謝樹林	男 50-60歲	110/07/30	3年	94/06/12	1,276,221	3.26	1,276,221	3.30	-	-	-	-	本公司總經理 全冠(福建)機械工業有限公司董事 銓寶精密機械(嘉興)有限公司董事	-	-	-	註1	
副董事長	中華民國	李淑民	女 60-70歲	110/07/30	3年	94/06/12	1,964,757	5.01	1,964,757	5.08	-	-	-	-	銓寶精密機械(嘉興)有限公司董事	-	-	-		
董事	中華民國	林瑟瑟	女 60-70歲	110/07/30	3年	108/01/25	5,523,800	14.10	5,527,800	14.30	-	-	-	-	楊協益建設股份有限公司董事 CHUMPOWER HOLDING CORP. 董事	副理 副總	楊仁榮 楊仁耀	母子 母子		
董事	中華民國	楊盤江	男 60-70歲	110/07/30	3年	108/01/25	25,351	0.06	25,351	0.07	-	-	-	-	楊盤江律師事務所律師 上緯國際投資控股股份有限公司董事	-	-	-		
董事	中華民國	楊協益建設股份有限公司	-	110/07/30	3年	110/07/30	3,900,639	9.96	3,900,639	10.09	-	-	-	-	-	-	-	-	-	
董事	中華民國	代表人 黃懷慶	男 40-50歲	110/07/30	3年	108/01/25	-	-	-	-	-	-	-	-	朝陽科技大學碩士 群益證券二等專員 寶來證券副理 台灣大食品股份有限公司 財務課副理	天津百里富有限公司董事長特助	-	-	-	

職稱	國籍或註冊地	姓名	性別 年齡	選(就)任日期	任期	初次選任日期	選任時持有股份		現在持有股數		配偶、未成年子女現在持有股份		利用他人名義持有股份		主要經(學)歷	目前兼任本公司及其他公司之職務	具配偶或二親等以內關係之其他主管、董事或監察人			備註
							股數	持股比例	股數	持股比例	股數	持股比例	股數	持股比例			職稱	姓名	關係	
董事	中華民國	睿泰投資股份有限公司	-	110/07/30	3年	110/07/30	3,538,125	9.03	3,538,125	9.15	-	-	-	-	-	-	-	-	-	-
董事	中華民國	代表人 楊仁耀	男 40-50歲	110/07/30	3年	110/07/30	-	-	-	-	243,963	0.63	3,538,125	9.15	朝陽科技大學工業工程與管理系 全冠(福建)機械工業有限公司副總經理 銓寶精密機械(嘉興)有限公司副總經理	本公司副總經理	董事 副理	林瑟瑟 楊仁榮	母子 兄弟	
獨立董事	中華民國	陳貴端	男 70-80歲	110/07/30	3年	108/01/25	-	-	-	-	-	-	-	-	中國政法大學法學博士 政治大學財政研究所碩士 立法院立法諮詢中心預算組簡任立法助理 台灣省會計師公會常務理事 逢甲大學會計系教授	建智聯合會計師事務所會計師 中華民國仲裁協會仲裁人 上緯國際投資控股股份有限公司董事 利奇機械工業股份有限公司獨立董事 承業生醫投資控股股份有限公司獨立董事	-	-	-	
獨立董事	中華民國	陳中河	男 60-70歲	110/07/30	3年	108/01/25	-	-	-	-	-	-	-	-	朝陽科技大學財務金融碩士 勤益科技大學兼任講師 雷虎科技(股)公司獨立監察人 龍翻真空科技(股)公司獨立董事 調和聯合會計師事務所執業會計師	朝陽科技大學兼任講師 信永中和聯合會計師事務所執業會計師 昱泉國際股份有限公司獨立董事	-	-	-	
獨立董事	中華民國	徐秀滄	男 70-80歲	110/07/30	3年	110/07/30	-	-	-	-	-	-	-	-	台北工業專科學校礦冶工程科畢業 臺灣機械工業同業公會理事 台中市塑膠製品商業同業公會理事 財團法人	中華民國對外貿易發展協會董事 台中市商業會常務理事 日月千禧酒店股份有限公司董事 福登企業股份有限公司董事長 雍興精機股份有限公司董事長 翰林企業股份有限公司董事長 加勤物流實材股份有限公司董事長 福展開發股份有限公司董事長	-	-	-	

註1：本公司董事長兼任總經理，係為公司運作順暢及提升經營效率與決策執行力，且董事會已有過半數董事未兼任員工或經理人，以達監督目的。

2. 法人股東之主要股東：

法人股東名稱	法人股東之主要股東	
楊協益建設股份有限公司	楊仁榮	23.68 %
	林瑟瑟	23.45 %
	楊仁耀	22.13 %
	楊仁伶	22.13 %
睿慕投資股份有限公司	蔡慕儀	46.26 %
	楊仁耀	46.96 %

3. 法人股東之主要股東屬法人者其主要股東：無。

4. 董事所具專業知識及獨立性之情形：

姓名 條件	專業資格與經驗 (註1)	獨立性情形 (註2)	兼任其他 公司獨立 董事數
董事 謝樹林	銓寶工業股份有限公司董事長 銓寶工業股份有限公司總經理 全冠(福建)機械工業有限公司董事 銓寶精密機械(嘉興)有限公司董事 未有公司法第30條各款情事	不適用	-
董事 李淑氏	銓寶工業股份有限公司副董事長 銓寶精密機械(嘉興)有限公司董事 未有公司法第30條各款情事	不適用	-

姓名	條件	專業資格與經驗 (註1)	獨立性情形 (註2)	兼任其他 公司獨立 董事家數
董事 林瑟瑟		CHUMPOWER HOLDINGCORP. 董事 楊協益建設股份有限公司董事 未有公司法第 30 條各款情事	不適用	-
董事 楊盤江		楊盤江律師事務所律師 上緯國際投資股份有限公司董事 未有公司法第 30 條各款情事	不適用	-
董事 楊協益建設 股份有限公司 代表人黃懷慶		群益證券二等專員 寶來證券副理 台灣大食品股份有限公司財務課副理 天津百里富有限公司董事長特助 未有公司法第 30 條各款情事	不適用	-
董事 睿募投資 股份有限公司 代表人楊仁耀		銓寶工業股份有限公司副總經理 全冠(福建)機械工業有限公司 楊協益建設股份有限公司董事 CHUMPOWER HOLDING CORP. 董事 未有公司法第 30 條各款情事	不適用	-
獨立董事 陳中河		朝陽科技大學兼任講師 昱泉國際股份有限公司獨立董事 調和聯合會計師事務所執業會計師 信永中和聯合會計師事務所執業會計師 未有公司法第 30 條各款情事	1. 無本人、配偶、二親等以內親屬擔任本公司或本公司關係企業之董事、監察人或受僱人之情事。 2. 本人、配偶、二親等以內親屬(或利用他人名義)無持有本公司之股份。 3. 無擔任與本公司有特定關係公司之董事、監察人或受僱人之情事。 4. 最近 2 年內無提供本公司或本公司關係企業商務、財務、會計等服務而取得報酬之情事。	1

姓名	條件	專業資格與經驗 (註1)	獨立性情形 (註2)	兼任其他 公司獨立 董事數
獨立董事 陳貴端	上緯國際投資股份有限公司董事 利奇機械工業股份有限公司獨立董事 承業生醫投資股份有限公司獨立董事 建智聯合會計師事務所會計師 未有公司第30條各款情事	1. 無本人、配偶、二親等以內親屬擔任本公司或本公司關係企業之董事、監察人或受僱人之情事。 2. 本人、配偶、二親等以內親屬(或利用他人名義)無持有本公司之股份。 3. 無擔任與本公司有特定關係公司之董事、監察人或受僱人之情事。 4. 最近2年內無提供本公司或本公司關係企業商務、財務、會計等服務而取得報酬之情事。	2	
獨立董事 徐秀滄	中華民國對外貿易發展協會董事 台中市商業會常務理事 日月千禧酒店股份有限公司董事 福容企業股份有限公司董事長 雍興精機股份有限公司董事長 哈林企業股份有限公司董事長 加勤物流資材股份有限公司董事長 福展開發股份有限公司董事長 未有公司第30條各款情事	1. 無本人、配偶、二親等以內親屬擔任本公司或本公司關係企業之董事、監察人或受僱人之情事。 2. 本人、配偶、二親等以內親屬(或利用他人名義)無持有本公司之股份。 3. 無擔任與本公司有特定關係公司之董事、監察人或受僱人之情事。 4. 最近2年內無提供本公司或本公司關係企業商務、財務、會計等服務而取得報酬之情事。	-	

註1：專業資格與經驗：敘明個別董事及監察人之專業資格與經驗，如屬審計委員會成員且具備會計或財務專長者，應敘明其會計或財務背景及工作經歷，另說明是否有公司法第30條各款情事。

註2：獨立董事應敘明符合獨立情形，包括但不限於本人、配偶、二親等以內親屬是否擔任本公司或其他關係企業董事、監察人或受僱人；本人、配偶、二親等以內親屬(或利用他人名義)持有公司股份數及比重；是否擔任與本公司有特定關係公司(參考公開發行公司獨立董事設置及應遵循事項辦法第3條第1項5-8款規定)之董事、監察人或受僱人；最近2年提供本公司或其他關係企業商務、財務、會計等服務所取得之報酬金額。

5. 董事會多元化及獨立性：

(1) 董事會多元化

本公司董事會選任採候選人提名制，並由董事會依董事選任程序規定審查候選人，並就本身運作、營運型態及發展需求擬定適當之多元化方針。董事會成員應具備執行職務所必須之知識、技能及素養，為達到公司治理之理想目標，董事會整體應具備能力如下：

- (A) 基本條件與價值
- (B) 專業知識技能
- (C) 營運判斷能力
- (D) 會計及財務分析能力
- (E) 經營管理能力
- (F) 危機處理能力
- (G) 產業知識
- (H) 國際市場觀
- (I) 領導能力
- (J) 決策能力

本公司現任董事會由 9 位董事組成，包含董事 6 席與獨立董事 3 席，具員工之董事佔比為 44%、女性董事佔比為 22%、獨立董事佔比為 33%，成員具備會計財務、法律、產業經驗、經營管理、技術經驗等領域，可協助公司在發展中提供寶貴意見與經驗。

(2) 董事會獨立性：

本公司董事會成員 9 人，其中獨立董事 3 人，獨立董事比重為 33%，董事成員資格條件均符合本公司期望並展現其專業特質，本公司董事會強調獨立運作及透明化之功能，董事及獨立董事皆屬獨立之個體，獨立行使職權，本公司董事會指導公司經營策略、監督管理階層及對公司、股東負責，董事會皆依照法令、公司章程或股東會決議等，據以行使其執權，保持其獨立性。

(二) 總經理、副總經理、協理、各部門及分支機構主管資料

111 年 4 月 26 日

職稱	國籍	姓名	性別	選(就)任日期	持有股份		配偶、未成年子女持有股份		利用他人名義持有股份		主要經(學)歷	目前兼任其他公司之職務	具配偶或二親等以內關係之經理人			備註
					股數	持股比例	股數	持股比例	股數	持股比例			職稱	姓名	關係	
總經理	台灣	謝樹林	男	99/02/01	1,276,221	3.30	-	-	-	-	國立雲林科技大學機械研究所	註一	-	-	-	註四
機模事業部副總經理	台灣	楊仁耀	男	109/10/21	-	-	243,963	0.63	3,538,125	9.15	朝陽科技大學工業工程與管理系	註二	-	-	-	
配件事業部副總經理	台灣	鄭君智	男	104/02/24	75,802	0.20	-	-	-	-	淡江大學機械工程學系 博大科技股份有限公司 高級工程師	無	-	-	-	
總經理室副總經理	台灣	王慶賓	男	107/03/02	890,500	2.30	-	-	-	-	國立虎尾高級農工職業學校	無	-	-	-	
稽核室副總經理	台灣	廖四海	男	104/02/24	70,200	0.18	-	-	-	-	逢甲大學企業管理系 興農股份有限公司 處長	無	-	-	-	
海外事業部副總經理	台灣	陳金玲	女	104/03/01	72,036	0.19	-	-	-	-	比利時工商管理學院 經營管理碩士 中國文化大學國際貿易系	註三	-	-	-	
機模事業部協理	台灣	謝政傑	男	107/12/24	160,825	0.42	-	-	-	-	南亞工專紡織工程科畢業	無	-	-	-	
綠材事業部協理	台灣	李秉男	男	108/12/02	-	-	-	-	-	-	北京清華大學光電材料研究所 國立成功大學資訊工程系	無	-	-	-	
財務長	台灣	林俊琪	男	108/08/12	-	-	-	-	-	-	聚陽實業股份有限公司外派南越子 司財務主管 資誠聯合會計師事務所審計部經理 國立成功大學會計系碩士	無	-	-	-	

註一：全冠(福建)機械工業有限公司 董事

銓寶精密機械(嘉興)有限公司 董事

註二：楊協益建設股份有限公司 董事

睿泰投資股份有限公司 董事

註三：全冠(福建)機械工業有限公司 副總經理

全冠(福建)機械工業有限公司 董事

註四：本公司董事長兼任總經理，係為公司運作順暢及提升經營效率與決策執行力，且董事會已有過半數董事未兼任員工或經理人，以達監督目的。

(三)最近年度支付本公司董事、監察人、總經理及副總經理之酬金
1、一般董事及獨立董事之酬金

110年12月31日 單位：新台幣 仟元

職稱	姓名 (註1)	董事酬金				兼任員工領取相關酬金				A、B、C、D、E、F及G等七項總額及占稅後純益之比例				領取來自子公司以外轉投資或母事業或公司酬金					
		報酬(A)		退職退休金(B)		董事酬勞(C)		業務執行費用(D)		A、B、C及D等四項總額及占稅後純益之比例		薪資、獎金及特支費等(E)			退職退休金(F)		員工酬勞(G)		
		本公司	財務報告內所有公司	本公司	財務報告內所有公司	本公司	財務報告內所有公司	本公司	財務報告內所有公司	本公司	財務報告內所有公司	本公司	財務報告內所有公司		本公司	財務報告內所有公司	本公司	財務報告內所有公司	本公司
董事	謝樹林(註1)	-	-	-	-	-	-	-	-	2,613	2,613	-	-	-	-	-	-	2,613	2,613
	林慈慈(註1)	-	-	-	-	-	-	-	-	1,717	1,717	-	-	-	-	-	-	1,717	1,717
	李淑氏(註1)	-	-	-	-	-	-	-	-	2,082	2,082	-	-	-	-	-	-	2,082	2,082
	楊盤江(註1)	-	-	-	-	-	-	20	20	-	-	-	-	-	-	-	-	20	20
	楊協益建設股份有限公司(註2) 代表人 黃懷慶	-	-	-	-	-	-	-	-	-	-	-	-	-	-	-	-	10	10
獨立董事	睿棻投資股份有限公司(註2) 代表人 楊仁耀	-	-	-	-	-	-	-	-	420	420	20	20	-	-	-	-	440	440
	陳貴端(註1)	192	192	-	-	-	-	20	20	-	-	-	-	-	-	-	-	212	212
	陳中河(註1)	192	192	-	-	-	-	20	20	-	-	-	-	-	-	-	-	212	212
	徐秀滄(註2)	72	72	-	-	-	-	10	10	-	-	-	-	-	-	-	-	82	82
黃懷慶(註3)	120	120	-	-	-	-	10	10	-	-	-	-	-	-	-	-	130	130	

1.請敘明獨立董事酬金給付政策、制度、標準與結構，並依所擔負之職責、風險、投入時間等因素敘明與給付酬金數額之關聯性；本公司獨立董事酬金依據本公司章程第18條之3相關規定，由薪資報酬委員會審議各董事對公司營運參與程度及貢獻之價值並參考同業通常水準，提交董事會決議。

2.除上表揭露外，最近年度公司董事為財務報告內所有公司提供服務(如擔任非屬員工之顧問等)領取之酬金：無

註1：民國110年7月30日續任。

註2：民國110年7月30日新任。

註3：民國110年7月30日解任。

酬金級距表

給付本公司各個董事酬金級距	董事姓名			
	前四項酬金總額(A+B+C+D) 本公司 謝樹林、林瑟瑟、李淑民、楊協益、睿公司、陳貴秀、徐	財務報告內所有公司 謝樹林、林瑟瑟、李淑民、楊協益、睿公司、陳貴秀、徐	前七項酬金總額(A+B+C+D+E+F+G) 本公司 楊盤江、建設股、人黃、耀、懷慶、	財務報告內所有公司 楊盤江、建設股、人黃、耀、懷慶、
低於 1,000,000 元	謝樹林、林瑟瑟、李淑民、楊協益、睿公司、陳貴秀、徐	謝樹林、林瑟瑟、李淑民、楊協益、睿公司、陳貴秀、徐	楊盤江、建設股、人黃、耀、懷慶、	楊盤江、建設股、人黃、耀、懷慶、
1,000,000 元(含)~2,000,000 元(不含)	-	-	林瑟瑟	林瑟瑟
2,000,000 元(含)~3,500,000 元(不含)	-	-	謝樹林、李淑民	謝樹林、李淑民
3,500,000 元(含)~5,000,000 元(不含)	-	-	-	-
5,000,000 元(含)~10,000,000 元(不含)	-	-	-	-
10,000,000 元(含)~15,000,000 元(不含)	-	-	-	-
15,000,000 元(含)~30,000,000 元(不含)	-	-	-	-
30,000,000 元(含)~50,000,000 元(不含)	-	-	-	-
50,000,000 元(含)~100,000,000 元(不含)	-	-	-	-
100,000,000 元以上	-	-	-	-
總計	共 10 人	共 10 人	共 10 人	共 10 人

2、監察人之酬金：不適用。

3、總經理及副總經理之酬金

110年12月31日 單位：新台幣 仟元

職稱	姓名	薪資(A)		退職退休金(B)		獎金及特支費等(C)		員工酬勞金額(D)				A、B、C及D等四項總額及占稅後純益之比例(%)		領取來自子公司以外轉投資事業或母子公司酬金	
		本公司	財務報告內所有公司	本公司	財務報告內所有公司	本公司	財務報告內所有公司	本公司	現金金額	股票金額	現金金額	股票金額	本公司		財務報告內所有公司
總經理	謝樹林														
機模事業部副總經理	楊仁耀														
配件事業部副總經理	鄭君智	5,797	6,225	299	299	2,395	2,788	-	-	-	-	8,491	9,312	-	-
稽核室副總經理	廖四海														
總經理室副總經理	王慶賓														
海外事業部副總經理	陳金玲														

酬金級距表

給付本公司各個總經理及副總經理酬金級距	總經理及副總經理姓名	
	本公司	財務報告內所有公司
低於 1,000,000 元	-	-
1,000,000 元 (含) ~ 2,000,000 元 (不含)	楊仁耀、鄭君智、廖四海、王慶賓、陳金玲	楊仁耀、鄭君智、廖四海、王慶賓、陳金玲
2,000,000 元 (含) ~ 3,500,000 元 (不含)	謝樹林	謝樹林
3,500,000 元 (含) ~ 5,000,000 元 (不含)	-	-
5,000,000 元 (含) ~ 10,000,000 元 (不含)	-	-
10,000,000 元 (含) ~ 15,000,000 元 (不含)	-	-
15,000,000 元 (含) ~ 30,000,000 元 (不含)	-	-
30,000,000 元 (含) ~ 50,000,000 元 (不含)	-	-
50,000,000 元 (含) ~ 100,000,000 元 (不含)	-	-
100,000,000 元以上	-	-
總計	共 6 人	共 6 人

(四)分派員工酬勞之經理人姓名及分派情形

110年12月31日
單位：新台幣仟元

職稱	姓名	股票金額	現金金額	總計	總額占稅後純益比例(%)
經理人	總經理	謝樹林			
	機模事業部副總經理	楊仁耀			
	配件事業部副總經理	鄭君智			
	總經理室副總經理	王慶賓			
	稽核室副總經理	廖四海			
	總經理室副總經理	楊仁耀			
	海外事業部副總經理	陳金玲			
	機模事業部協理	謝政傑			
	綠材事業部協理	李秉男			
	財務長	林俊琪			

(五)分別比較說明本公司及合併報表所有公司於最近二年度支付本公司董事、監察人、總經理及副總經理酬金總額占個體或個別財務報告稅後純益比例之分析，並說明給付酬金之政策、標準與組合、訂定酬金之程序及與經營績效及未來風險之關聯性

1. 最近二年度支付本公司董事、監察人、總經理及副總經理酬金總額占個體或個別財務報告稅後純益比例

單位：新台幣仟元；%

項目	年度	109年度		110年度	
		本公司	合併報表	本公司	合併報表
董事酬金總額		2,805	2,805	666	666
董事酬金總額占稅後純益(淨損)比例		9.63 %	9.63 %	-5.07 %	-5.07 %
監察人酬金總額		-	-	-	-
監察人酬金總額占稅後純益比例		-	-	-	-
總經理及副總經理酬金總額		12,078	12,707	8,491	9,312
總經理及副總經理酬金總額占稅後純益比例		41.46 %	43.61 %	-64.63 %	-70.88 %

2. 給付酬金之政策、標準與組合、訂定酬金之程序及與經營績效及未來風險之關聯性

(1) 給付酬金之政策、標準與組合、訂定酬金之程序

A. 董事及監察人

本公司給付董事及監察人之酬勞係訂於公司章程，並經董事會通過。本公司董事及監察人執行本公司職務時，其報酬授權董事會參酌國內外業界之水準議定之。

B. 總經理及副總經理

本公司總經理及副總經理之酬金包括薪資、獎金及員工酬勞，本公司給付酬金之政策，係依其學歷、經歷、參考同業薪資水準，並評估於公司職務之權責及貢獻度及公司經營成果，給予合理之報酬，應足以表彰其所承擔的責任及風險。

(2) 與經營績效及未來風險之關聯性

本公司除考量營運目標、經營成果及財務狀況外，亦衡量個人績效達成情形及對公司績效之貢獻度，並綜合分析未來營運狀況。另外，隨時視實際經營狀況及相關法令適時檢討酬金制度，以謀求公司永續經營之發展與風險控管。

三、公司治理運作情形

(一)董事會運作情形

110 年度董事會開會 5 次，董事、獨立董事出席情形如下：

職稱	姓名	實際出 (列)席次 數	委託出 席次數	實際出 (列)席率 (%)	備註
董事長	謝樹林	5	-	100	110 年 7 月 30 日續任
副董事長	李淑民	5	-	100	110 年 7 月 30 日續任
董事	林瑟瑟	5	-	100	110 年 7 月 30 日續任
董事	楊盤江	5	-	100	110 年 7 月 30 日續任
楊協益建設 股份有限公 司代表人	黃懷慶	2	-	100	110 年 7 月 30 日新任
睿蓁投資 股份有限公 司代表人	楊仁耀	2	-	100	110 年 7 月 30 日新任
獨立董事	陳貴端	5	-	100	110 年 7 月 30 日續任
獨立董事	陳中河	5	-	100	110 年 7 月 30 日續任
獨立董事	黃懷慶	3	-	100	110 年 7 月 30 日解任
獨立董事	徐秀滄	2	-	100	110 年 7 月 30 日新任

其他應記載事項：

一、董事會之運作如有下列情形之一者，應敘明董事會日期、期別、議案內容、所有獨立董事意見及公司對獨立董事意見之處理：

(一)證券交易法第 14 條之 3 所列事項：無。

(二)除前開事項外，其他經獨立董事反對或保留意見且有紀錄或書面聲明之董事會議決事項：無。

(三)當年度及最近年度加強董事會職能之目標：

1. 本公司已設立審計委員會。

2. 本公司薪酬委員會職權已訂定：包含董事及經理人績效評估及薪資報酬之評估方式，並依此方式評估董事及經理人之薪資報酬。

二、董事對利害關係議案迴避之執行情形，應敘明董事姓名、議案內容、應利益迴避原因以及參與表決情形：

董事會日期	董事姓名	議案內容	利益迴避原因	參與表決情形
110.12.03	謝樹林、李淑民 林瑟瑟、楊仁耀	民國 111 年經理人 薪酬	為本案之利害 關係人	董事自行迴避且未 參與討論及表決
110.12.03	謝樹林、李淑民 林瑟瑟、楊仁耀	民國 110 年經理人 年終獎金發放案	為本案之利害 關係人	董事自行迴避且未 參與討論及表決

(二)審計委員會運作情形

最近年度審計委員會開會 4 次，獨立董事出席情形如下：

職稱	姓名	實際出席次數	委託出席次數	實際出席率(%)	備註
獨立董事	陳貴端	4	-	100	110.07.30 續任
獨立董事	陳中河	4	-	100	110.07.30 續任
獨立董事	黃懷慶	2	-	100	110.07.30 解任
獨立董事	徐秀滄	2	-	100	110.07.30 新任

其他應記載事項：

一、審計委員會之運作如有下列情形之一者，應敘明審計委員會日期、期別、議案內容、審計委員會決議結果以及公司對審計委員會意見之處理。

(一)證券交易法第 14 條之 5 所列事項：無。

(二)除前開事項外，其他未經審計委員會通過，而經全體董事三分之二以上同意之議決事項：無。

二、獨立董事對利害關係議案迴避之執行情形，應敘明獨立董事姓名、議案內容、應利益迴避原因以及參與表決情形：無。

三、獨立董事與內部稽核主管及會計師之溝通情形：

(一)本公司內部稽核主管於每季的審計委員會會議中做內部稽核報告，若有特殊狀況時，亦會即時向審計委員會委員報告，本公司審計委員會與內部稽核主管溝通狀況良好。

(二)本公司簽證會計師於審計委員會會議中報告財務報表查核或核閱結果以及其他相關法令之溝通事項，本公司審計委員會與簽證會計師溝通狀況良好。

(三)公司治理運作情形及其與上市上櫃公司治理實務守則差異情形及原因

評估項目	運作情形		與上市上櫃公司治理實務守則差異情形及原因
	是	否	
一、公司是否依據「上市上櫃公司治理實務守則」訂定並揭露公司治理實務守則？		V	<p>本公司尚未依據「上市上櫃公司治理實務守則」訂定公司治理實務守則。</p> <p>本公司目前為興櫃公司，未來將依循法令規定及實際情況陸續規劃建置相關政策或制度。</p>

評估項目	運作情形			與上市上櫃公司治理實務守則差異情形及原因
	是	否	摘要說明	
<p>二、公司股權結構及股東權益</p> <p>(一) 公司是否訂定內部作業程序處理股東建議、疑義、糾紛及訴訟事宜，並依程序實施？</p> <p>(二) 公司是否掌握實際控制公司之主要股東及主要股東之最終控制者名單？</p> <p>(三) 公司是否建立、執行與關係企業間之風險控管及防火牆機制？</p> <p>(四) 公司是否訂定內部規範，禁止公司內部人利用市場上未公開資訊買賣有價證券？</p>			<p>(一) 本公司已設置發言人及代理發言人機制處理股東建議及糾紛等問題。</p> <p>(二) 本公司由專業股務代理機構負責，並設有專責人員處理相關事宜，可掌握實際控制公司之主要股東名單。</p> <p>(三) 本公司各關係企業之財務及會計皆獨立運作，及依「對子公司之監理辦法」辦理，確實執行風險控管及防火牆機制。</p> <p>(四) 公司已訂定「內部重大資訊處理作業程序」，規範本公司董事、經理人及受僱人對於內部重大資訊應予保密之作業程序及相關規範，且平常會藉由月會、週會口頭宣導。</p>	<p>尚無重大差異</p> <p>尚無重大差異</p> <p>尚無重大差異</p> <p>尚無重大差異</p>
<p>三、董事會之組成及職責</p> <p>(一) 董事會是否擬訂多元化政策、具體管理目標及落實執行？</p> <p>(二) 公司除依法設置薪資報酬委員會及審計委員會外，是否自願設置其他各類功能性委員會？</p> <p>(三) 公司是否訂定董事會績效評估辦法及其評估方式，每年並</p>			<p>(一) 本公司訂有「董事選任程序」，董事會成員組成注重多元化要素，目前董事九席，包含三席獨立董事，普遍具備執行職務所必備之知識、技能及素養，以其專業能力，就公司有關內控制度執行及相關議案，提供董事會良好之建議，已落實董事會成員多元化方針。</p> <p>(二) 本公司已依法設置薪資報酬委員會及審計委員會，並設置三席獨立董事，未有設置其他功能性委員會，符合相關法令規定。</p> <p>(三) 本公司薪資報酬委員會組織規程內明定薪資報酬委員職責，由薪資報酬委員會訂定相關政策，並定期評估董事會績效。</p>	<p>尚無重大差異</p> <p>未來將視公司狀況適時設置</p> <p>尚無重大差異</p>

評估項目	運作情形			與上市上櫃公司 治理實務守 則差異情形及 原因
	是	否	摘要說明	
定期進行績效評估， 且將績效評估之結 果提報董事會，並運 用於個別董事薪資 報酬及提名續任之 參考？ (四)公司是否定期評估 簽證會計師獨立性 ？	V		(四)本公司經評估本公司簽證會計師並未 擔任本公司之董事或獨立董事，非本公 司之股東，亦未在本公司支薪，因此簽 證會計師之獨立性應屬無疑。	尚無重大差異
四、上市上櫃公司是否配置 適任及適當人數之公司 治理人員，並指定公司 治理主管，負責公司治 理相關事務(包括但不 限於提供董事、監察人 執行業務所需資料、協 助董事、監察人遵循法 令、依法辦理董事會及 股東會之會議相關事宜 、製作董事會及股東會 議事錄等)？	V		本公司尚未指定公司治理主管，現由董事長 室負責公司治理相關事務，並由專人負責提 供董事(獨立董事)執行業務所需資料、依法 辦理董事會及股東會之會議相關事宜、製作 董事會及股東會議事錄等。	尚無重大差異
五、公司是否建立與利害關 係人(包括但不限於股 東、員工、客戶及供應 商等)溝通管道，及於公 司網站設置利害關係人 專區，並妥適回應利害 關係人所關切之重要企 業社會責任議題？	V		由相關業務人員處理；如有需要，利害關係 人可以隨時與公司溝通。	尚無重大差異
六、公司是否委任專業股務 代辦機構辦理股東會事 務？	V		本公司委由華南永昌綜合證券股份有限公 司代辦股務及股東會各項事務。	尚無重大差異
七、資訊公開 (一)公司是否架設網站， 揭露財務業務及公	V		(一)本公司已架設中文網站隨時揭露相關 資訊，並依主管機關規定於公開資訊觀	尚無重大差異

評估項目	運作情形			與上市上櫃公司 治理實務守 則差異情形及 原因
	是	否	摘要說明	
<p>司治理資訊？</p> <p>(二)公司是否採行其他資訊揭露之方式(如架設英文網站、指定專人負責公司資訊之蒐集及揭露、落實發言人制度、法人說明會過程放置公司網站等)？</p> <p>(三)公司是否於會計年度終了後兩個月內公告並申報年度財務報告，及於規定期限前提早公告並申報第一、二、三季財務報告與各月份營運情形？</p>	V		<p>測站公告申報各項資訊，並設定自動連結，投資人均可以利用查詢相關資訊。</p> <p>(二)本公司由專人蒐集並視需要揭露公司資訊。目前已建立發言人制度，設有發言人及代理發言人。</p> <p>(三)本公司目前依規定將應揭露資訊於「公開資訊觀測站」上揭露，並選派了解公司財務、業務之發言人及代理發言人，統一對外發言，即時允當揭露。</p>	<p>尚無重大差異</p> <p>尚無重大差異</p>
<p>八、公司是否有其他有助於瞭解公司治理運作情形之重要資訊(包括但不限於員工權益、僱員關懷、投資者關係、供應商關係、利害關係人之權利、董事及監察人進修之情形、風險管理政策及風險衡量標準之執行情形、客戶政策之執行情形、公司為董事及監察人購買責任保險之情形等)？</p>	V		<p>(一)員工權益、僱員關懷：本公司秉持完善照顧員工之信念，採人性化方式管理公司員工，並配合各項福利措施與員工建立良好關係。</p> <p>(二)投資者關係、供應商關係、利害關係人之權利：本公司與各關係人保持良好關係，並由本公司相關業務人員與各關係人之溝通，處理各關係人問題及建議。</p> <p>(三)本公司目前選任之獨立董事，均為財務、律師等相關之專業人士，董事會開會時，獨立董事均能出席陳述意見，並隨時掌握公司之營運狀況。</p> <p>(四)董事及獨立董事進修之情形詳附表。</p> <p>(五)風險管理政策及風險衡量標準之執行情形：依法訂定內控制度及各項辦法，進行各種風險管理及評估，並由內部稽核單位定期及不定期查核內控制度之落實。</p>	<p>尚無重大差異</p>

評估項目	運作情形			與上市上櫃公司 治理實務守 則差異情形及 原因
	是	否	摘要說明	
			(六)客戶政策之執行情形：本公司與客戶均維持良好關係，並依據內部管理辦法為客戶提供各項服務，並以客戶滿意為最高指導原則。 (七)公司為董事及監察人購買責任保險之情形：公司尚未為董事購買責任保險，後續將審慎評估投保之必要。	
九、請就臺灣證券交易所股份有限公司公司治理中心最近年度發布之公司治理評鑑結果說明已改善情形，及就尚未改善者提出優先加強事項與措施：本公司尚未列入受評公司，故不適用。				

附表：110 年度董事及獨立董事進修之情形如下：

職稱	姓名	主辦單位	進修課程	進修時數
董事長	謝樹林	社團法人中華公司治理協會	企業併購策略與規劃	3
副董事長	李淑民	社團法人中華公司治理協會	企業併購策略與規劃	3
董事	林瑟瑟	社團法人中華公司治理協會	企業併購策略與規劃	3
董事	楊盤江	社團法人中華公司治理協會	企業併購策略與規劃	3
董事之法人代表人	黃懷慶	社團法人中華公司治理協會	企業併購策略與規劃	3
董事之法人代表人	楊仁耀	社團法人中華公司治理協會	企業併購策略與規劃	3
董事之法人代表人	楊仁耀	證券櫃檯買賣中心	上櫃興櫃公司內部人股權宣導說明會	3
獨立董事	陳貴端	中華民國會計師公會全國聯合會	信託資產傳承稅務規劃	3
獨立董事	陳貴端	中華民國會計師公會全國聯合會	評價公報及指引介紹	3
獨立董事	陳貴端	中華民國會計師公會全國聯合會	企業併購與評價	3
獨立董事	陳貴端	中華民國會計師公會全國聯合會	評價相關稅務法令解析	3
獨立董事	陳貴端	中華民國會計師公會全國聯合會	評價之複核	3
獨立董事	陳中河	社團法人中華公司治理協會	企業併購策略與規劃	3
獨立董事	徐秀滄	社團法人中華公司治理協會	企業併購策略與規劃	3

(四)薪酬委員會之組成、職責及運作情形

1、薪資報酬委員會成員資料

身分別 (註1)	姓名	專業資格與經驗(註2)	獨立性情形(註3)	兼任其他 公開發行 公司薪資 報酬委員 會成員家 數
召集人 獨立董事	陳中河 (註4)	現擔任朝陽科技大學兼任講師、昱泉國際股份有限公司獨立、信永中和聯合會計師事務所執業會計師，擔任執業會計師超過30年。	請參閱第25頁 董事所具專業知識及獨立 性之情形	1
獨立董事	陳貴端 (註4)	現擔任上緯國際投資控股股份有限公司董事、利奇機械工業股份有限公司獨立董事、承業生醫投資控股股份有限公司獨立董事、建智聯合會計師事務所會計師、擔任執業會計師超過30年。		2
獨立董事	黃懷慶 (註5)	曾擔任群益證券二等專員、寶來證券副理及台灣大食品股份有限公司財務課副理，現天津百里富有限公司董事長特助，在產業歷練具備營運經驗20年。		-
獨立董事	徐秀滄 (註6)	現擔任中華民國對外貿易發展協會董事、台中市商業會常務理事、日月千禧酒店股份有限公司董事、福容企業股份有限公司董事、雍興精機股份有限公司董事長、哈林企業股份有限公司董事長、加勤物流資材股份有限公司董事長、福展開發股份有限公司董事長，在業界具有30年以上之經驗。		-

註1：請於表格內具體敘明各薪資報酬委員會成員之相關工作年資、專業資格與經驗及獨立性情形，如為獨立董事者，可備註敘明參閱第○○頁附表-董事及監察人資料(一)相關內容。身分別請填列系為獨立董事或其他(若為召集人，請加註記)

註2：專業資格與經驗：敘明個別薪資報酬委員會成員之專業資格與經驗。

註3：符合獨立性情形：敘明薪資報酬委員會成員符合獨立性情形，包括但不限於本人、配偶、二親等以內親屬是否擔任本公司或其他關係企業董事、監察人或受僱人；本人、配偶、二親等以內親屬(或利用他人名義)持有公司股份數及比重；是否擔任與本公司有特定關係公司(參考股票上市或於證券商營業處所買賣公司薪資報酬委員會設置及行使職權辦法第6條第1項5-8款規定)之董事、監察人或受僱人；最近2年提供本公司或其他關係企業商務、法務、財務、會計等服務所取得之報酬金額。

註4：民國110年7月30日續任。

註5：民國110年7月30日解任。

註6：民國110年7月30日新任。

- (1) 定期檢討本規程並提出修正建議。
- (2) 訂定並定期檢討本公司董事、監察人及經理人年度及長期之績效目標與薪資報酬之政策、制度、標準與結構。
- (3) 定期評估本公司董事、監察人及經理人之績效目標達成情形，並訂定其個別薪資報酬之內容及數額。

3、薪資報酬委員會運作情形資訊

- (1) 本公司之薪資報酬委員會委員計3人。
- (2) 本屆委員任期：110年07月30日至113年07月29日，最近年度薪資報酬委員會開會2次，委員資格及出席情形如下：

職稱	姓名	實際出席次數	委託出席次數	實際出席率(%)	備註
召集人	陳中河	2	-	100%	註1
委員	陳貴端	2	-	100%	註1
委員	黃懷慶	1		100%	註2
委員	徐秀滄	1	-	100%	註3

其他應記載事項：

- 一、 董事會如不採納或修正薪資報酬委員會之建議，應敘明董事會日期、期別、議案內容、董事會決議結果以及公司對薪資報酬委員會意見之處理(如董事會通過之薪資報酬優於薪資報酬委員會之建議，應敘明其差異情形及原因)：無。
- 二、 薪資報酬委員會之議決事項，如成員有反對或保留意見且有紀錄或書面聲明者，應敘明薪資報酬委員會日期、期別、議案內容、所有成員意見及對成員意見之處理：無。

註1：民國110年07月30日續任。

註2：民國110年07月30日解任。

註3：民國110年07月30日新任。

(五) 推動永續發展執行情形及與上市上櫃公司永續發展實務守則差異情形及原因

評估項目	運作情形			與上市上櫃公司企業社會責任實務守則差異情形及原因
	是	否	摘要說明	
一、公司是否建立推動永續發展之治理架構，且設置推動永續發展專(兼)職單位，並由董事會授權高階管理階層處理，向董事會督導情形？		V	本公司尚未有專職單位推動該項運作，未來將視制度的擬定，指定專(兼)職單位。	未來將依循法令規定及實際情況陸續規劃建置相關政策或制度
二、公司是否依重大性原則，進行與公司營運相關之環境、社會及公司治理議題之風險評估，並訂定相關風險管理政策或策略？		V	本公司尚未依重大性原則，進行與公司營運相關之環境、社會及公司治理議題之風險評估，並訂定相關風險管理政策或策略。	本公司目前為興櫃公司，未來將依循法令規定及實際情況陸續規劃建置相關政策或

評估項目	運作情形			與上市上櫃公司企業社會責任實務守則差異情形及原因
	是	否	摘要說明	
				制度
<p>三、環境議題</p> <p>(一) 公司是否依其產業特性建立合適之環境管理制度？</p> <p>(二) 公司是否致力於提升能源使用效率及使用對環境負荷衝擊低之再生物料？</p> <p>(三) 公司是否評估氣候變遷對企業現在及未來的潛在風險與機會，並採取相關之因應措施？</p> <p>(四) 公司是否統計過去兩年溫室氣體排放量、用水量及廢棄物總重量，並制定溫室氣體減量、減少用水或其他廢棄物管理之政策？</p>		V	<p>(一) 本公司尚未建立相關環境管理制度，未來將視實際需求建立合適之環境管理程序。</p> <p>(二) 本公司致力於綠色產品設計以及執行辦公室廢棄物減量、資源分類回收等活動，以維護地球資源及保護環境衛生。</p> <p>(三) 本公司於夏季進行空調溫度控制，有效利用能源以達成節能減碳的目標，推動各項節能措施，如無紙化作業等。</p> <p>(四) 本公司目前並未統計過去兩年溫室氣體排放量、用水量及廢棄物總重量，公司依過往經驗持續進行節能減碳。</p>	<p>尚無重大差異</p> <p>尚無重大差異</p> <p>尚無重大差異</p> <p>尚無重大差異</p>
<p>四、社會議題</p> <p>(一) 公司是否依照相關法規及國際人權公約，制定相關之管理政策與程序？</p> <p>(二) 公司是否訂定及實施合理員工福利措施（包括薪酬、休假及其他福利等），並將經營績效或成果適當反映於員工薪酬？</p> <p>(三) 公司是否提供員工安全與健康之工作環境，並對員工定期實施安全與健康教育？</p>	V	V	<p>(一) 本公司制定之人事管理規則，從員工聘僱、任用、相關福利、至退休等作業，皆符合勞工相關法規及國際人權公約。</p> <p>(二) 本公司制定之人事管理規則，從員工聘僱、任用、相關福利、至退休等作業，經營績效及成果皆適當反映於員工薪酬。</p> <p>(三) 本公司置專職人員持續加強工作環境安全以及人員防護之軟硬體設施，符合國內相關法規，並陸續推動與執行相關改善方案。</p>	<p>尚無重大差異</p> <p>尚無重大差異</p> <p>尚無重大差異</p>

評估項目	運作情形			與上市上櫃公司企業社會責任實務守則差異情形及原因
	是	否	摘要說明	
(四)公司是否為員工建立有效之職涯能力發展培訓計畫？	V		(四)公司於各層級管理會議及溝通會議，說明公司營運狀況及未來展望，此外另訂有多種溝通管道，隨時可作相互溝通。	尚無重大差異
(五)針對產品與服務之顧客健康與安全、客戶隱私、行銷及標示等議題，公司是否遵循相關法規及國際準則，並制定相關保護消費者權益或客戶權益政策及申訴程序？	V		(五)本公司依政府法規與國際準則進行產業相關規範，確保產品與服務品質，不得有損害客戶權益之行為。	尚無重大差異
(六)公司是否訂定供應商管理政策，要求供應商在環保、職業安全衛生或勞動人權等議題遵循相關規範，及其實施情形？	V		(六)本公司與供應商往來前會充分了解其有無影響環境與社會之不良紀錄。	尚無重大差異
五、公司是否參考國際通用之報告書編製準則或指引，編製永續報告書等揭露公司非財務資訊之報告書？前揭報告書是否取得第三方驗證單位之確信或保證意見？		V	本公司尚未編製企業社會責任報告書等揭露公司非財務資訊之報告書。	未來將依循法令規定及實際情況陸續規劃編製，並取得第三方驗證單位之確信或保證。
六、公司如依據「上市上櫃公司永續發展實務守則」定有本身之永續發展守則者，請敘明其運作與所定守則之差異情形： 本公司尚未訂定永續發展實務守則，惟公司仍遵守法令及章程之規定，並考量國內外企業永續發展實務趨勢，推動各項企業活動。				
七、其他有助於瞭解推動永續發展執行情形之重要資訊：本公司提供員工意見反映管道，可充分表示意見。				

(六)履行誠信經營情形及與上市上櫃公司誠信經營守則差異情形及原因

評估項目	運作情形(註1)			與上市上櫃公司誠信經營守則差異情形及原因
	是	否	摘要說明	
<p>一、訂定誠信經營政策及方案</p> <p>(一)公司是否制定經董事會通過之誠信經營政策，並於規章及對外文件中明示誠信經營之政策、作法，以及董事會與高階管理階層積極落實經營政策之承諾？</p> <p>(二)公司是否建立不誠信行為風險之評估機制，定期分析及評估營業範圍內具較高不誠信行為風險之營業活動，並據以訂定防範不誠信行為方案，且至少涵蓋「上市上櫃公司誠信經營守則」第七條第二項各款行為之防範措施？</p> <p>(三)公司是否於防範不誠信行為方案內明定作業程序、行為指南、違規之懲戒及申訴制度，且落實執行，並定期檢討修正前揭方案？</p>		V	<p>(一)本公司雖未訂定誠信經營守，惟公司所建置各項辦法與制度，業已涵蓋誠信原則，符合公司誠信經營守則運作。</p> <p>(二)本公司訂有「董事及經理人道德行為準則」，明確規範應秉持誠信道德從事所有業務，並忠實記錄所有往來事項。</p> <p>(三)本公司訂有「道德行為準則」，明確規範應秉持誠信道德從事所有業務，並忠實記錄所有往來事項，執行任務時，需確保商業資料保密，並保存完整的商業和營運記錄，以及尊重公司、客戶與合作夥伴的商業資產與智慧財產。</p>	<p>尚無重大差異</p> <p>尚無重大差異</p> <p>尚無重大差異</p>
<p>二、落實誠信經營</p> <p>(一)公司是否評估往來對象之誠信紀錄，並於其與往來交易對象簽訂之契約中明定誠信行為條款？</p>	V		<p>(一)本公司係秉持公平透明方式進行商業交易活動，交易往來前會評估交易對象之合法性及是否有不誠信行為，雖未於往來契約中明訂誠信行為條款，但會對往來交易對象宣導不得有任何形式之餽贈。</p>	<p>尚無重大差異</p>

評估項目	運作情形(註1)			與上市上櫃公司誠信經營守則差異情形及原因
	是	否	摘要說明	
(二)公司是否設置隸屬董事會之推動企業誠信經營專責單位，並定期(至少一年一次)向董事會報告其誠信經營政策與防範不誠信行為方案及監督執行情形？		V	(二)列入階段性規畫項目。	將配合公司治理制度設計規劃
(三)公司是否制定防止利益衝突政策、提供適當陳述管道，並落實執行？	V		(三)本公司若有利益衝突發生，公司員工可直接向直屬部門主管或內部稽核人員報告。	尚無重大差異
(四)公司是否為落實誠信經營已建立有效的會計制度、內部控制制度，並由內部稽核單位依不誠信行為風險之評估結果，擬訂相關稽核計畫，並據以查核防範不誠信行為方案之遵循情形，或委託會計師執行查核？	V		(四)本公司會計制度和內部控制制度皆依相關法令和規範訂定並執行，稽核人員亦定期向董事會報告。	尚無重大差異
(五)公司是否定期舉辦誠信經營之內、外部之教育訓練？		V	(五)列入階段性規畫項目。	將配合公司治理制度設計規劃
三、公司檢舉制度之運作情形				
(一)公司是否訂定具體檢舉及獎勵制度，並建立便利檢舉管道，及針對被檢舉對象指派適當之受理專責人員？	V		(一)本公司內部已加強宣導道德觀念，並鼓勵員工於懷疑或發現有違反法令規章或道德行為規範之行為時，均有向管理階層檢舉之義務。	尚無重大差異
(二)公司是否訂定受理檢舉事項之調查標準作業程序、調查完成後應採取之後續措施及相關保密機制？	V		(二)本公司對檢舉人善盡保密及保護之責任。	尚無重大差異
(三)公司是否採取保護檢舉人不因檢舉而遭受不當處置之措施？	V		(三)本公司對於檢舉人不因檢舉而遭受不當處置。	尚無重大差異

評估項目	運作情形(註1)			與上市上櫃公司誠信經營守則差異情形及原因
	是	否	摘要說明	
四、加強資訊揭露 公司是否於其網站及公開資訊觀測站，揭露其所定誠信經營守則內容及推動成效？		V	本公司尚未訂定「誠信經營守則」，尚在設計規劃中。	將配合公司治理制度設計規劃
五、公司如依據「上市上櫃公司誠信經營守則」定有本身之誠信經營守則者，請敘明其運作與所定守則之差異情形：目前本公司之誠信經營守則尚在設計規劃中。				
六、其他有助於瞭解公司誠信經營運作情形之重要資訊：(如公司檢討修正其訂定之誠信經營守則等情形) 無。				

(七)公司如有訂定公司治理守則及相關規章者，應揭露其查詢方式：

目前尚未訂定相關規章。

(八)其他足以增進對公司治理運作情形之瞭解的重要資訊，得一併揭露：無。

(九)內部控制制度執行狀況應揭露下列事項：

1. 內部控制聲明書：

銓寶工業股份有限公司 內部控制制度聲明書

日期：111年03月25日

本公司民國110年度之內部控制制度，依據自行檢查的結果，謹聲明如下：

- 一、本公司確知建立、實施和維護內部控制制度係本公司董事會及經理人之責任，本公司業已建立此一制度。其目的係在對營運之效果及效率(含獲利、績效及保障資產安全等)、財務報導之可靠性及相關法令之遵循等目標的達成，提供合理的確保。
- 二、內部控制制度有其先天限制，不論設計如何完善，有效之內部控制制度亦僅能對上述三項目標之達成提供合理的確保；而且，由於環境、情況之改變，內部控制制度之有效性可能隨之改變。惟本公司之內部控制制度設有自我監督之機制，缺失一經辨認，本公司即採取更正之行動。
- 三、本公司係依據「公開發行公司建立內部控制制度處理準則」(以下簡稱「處理準則」)規定之內部控制制度有效性之判斷項目，判斷內部控制制度之設計及執行是否有效。該「處理準則」所採用之內部控制制度判斷項目，係為依管理控制之過程，將內部控制制度劃分為五個組成要素：1.控制環境，2.風險評估及回應，3.控制作業，4.資訊及溝通，及5.監督。每個組成要素又包括若干項目。前述項目請參見「處理準則」之規定。
- 四、本公司業已採用上述內部控制制度判斷項目，檢查內部控制制度之設計及執行的有效性。
- 五、本公司基於前項檢查結果，認為本公司於民國110年12月31日^{註2}的內部控制制度(含對子公司之監督與管理)，包括知悉營運之效果及效率目標達成之程度、財務報導之可靠性及相關法令之遵循有關的內部控制制度等之設計及執行係屬有效，其能合理確保上述目標之達成。
- 六、本聲明書將成為本公司年報及公開說明書之主要內容，並對外公開。上述公開之內容如有虛偽、隱匿等不法情事，將涉及證券交易法第二十條、第三十二條、第一百七十一條及第一百七十四條等之法律責任。
- 七、本聲明書業經本公司民國111年03月25日董事會通過，出席董事有 0 人持反對意見，餘均同意本聲明書之內容，併此聲明。

銓寶工業股份有限公司

董事長：謝樹林

總經理：謝樹林



簽章

簽章

2. 委託會計師專案審查內部控制制度者，應揭露會計師審查報告：無。

(十) 最近年度及截至年報刊印日止，公司及其內部人員依法被處罰，或公司對其內部人員違反內部控制制度規定之處罰，其處罰結果可能對股東權益或證券價格有重大影響者，應列明其處罰內容、主要缺失與改善情形：無。

(十一) 最近年度及截至年報刊印日止，股東會及董事會之重要決議。

董事會：

日期	重要決議事項
110.05.07	1. 本公司擬為子公司向金融機構申請融資額度提供保證案。 2. 兆豐國際商業銀行融資續約案。 3. 擬改派全冠(福建)機械工業有限公司董事案。 4. 擬審查提名之董事(含獨立董事)候選人名單。
110.07.02	1. 擬重新訂定本公司 110 年股東常會召開日期、地點。
110.08.11	1. 選舉本公司第十五屆董事長及副董事長案。 2. 為擬定本公司 110 年度除息基準日暨現金股利發放日期相關事宜。 3. 委任薪資報酬委員會之委員案。 4. 中國信託商業銀行融資續約案。 5. 國泰世華商業銀行融資續約案。 6. 台灣銀行融資新增案。
110.12.03	1. 本公司民國 111 年稽核計畫。 2. 評估本公司簽證會計師之獨立性及適任性案。 3. 本公司民國 111 年預算。 4. 本公司代理發言人任命案。 5. 本公司民國 111 年經理人薪酬。 6. 本公司民國 110 年經理人年終獎金發放案。
111.03.25	1. 本公司民國 110 年度個體財務報表、合併財務報表及營業報告書案。 2. 本公司民國 110 年度盈虧撥補案。 3. 本公司民國 110 年度內部控制制度聲明書案。 4. 簽證會計師公費審查案。 5. 修訂本公司「取得或處分資產處理程序」。 6. 本公司擬為子公司向金融機構申請融資額度提供保證。 7. 本公司民國 110 年度員工酬勞及董事酬勞分配案。 8. 訂定本公司民國 111 年股東常會受理股東提案、受理期間及受理場所案。 9. 修訂本公司「股東會議事規則」案。 10. 修訂本公司「公司章程」案。 11. 擬訂定民國 111 年股東常會之日期及相關事項。 12. 王道商業銀行融資新增案。 13. 台北富邦商業銀行融資續約案。 14. 本公司庫藏股註銷減資案。

股東會：

日期	重要決議事項
110.07.30	承認事項 1. 一〇九年度營業報告書及財務報表案。 2. 一〇九年度盈餘分配案。 討論事項 1. 修訂本公司「公司章程」案。 2. 修訂本公司「股東會議事規則」案。 3. 修訂本公司「董事選任程序」案。 4. 擬解除新任董事(含獨立董事)及其代表人競業禁止之限制案。

(十二) 最近年度及截至年報刊印日止，董事或監察人對董事會通過重要決議有不同意見且有紀錄或書面聲明者，其主要內容：無此情形。

(十三) 最近年度及截至年報刊印日止，公司董事長、總經理、會計主管、財務主管、內部稽核主管、公司治理主管及研發主管等辭職解任情形之彙總：無。

四、會計師公費資訊

金額單位：新台幣千元

會計師事務所名稱	會計師姓名	會計師查核期間	審計公費	非審計公費	小計	備註
安永聯合會計師事務所	陳明宏	110 年度	1,790	200	1,990	
	嚴文筆					

註：非審計公費為稅務簽證。

(一) 更換會計師事務所且更換年度所給付之審計公費較更換前一年度之審計公費減少者，應揭露審計公費減少金額、比例及原因：本公司並無更換會計師事務所。

(二) 審計公費較前一年度減少達百分之十以上者，應揭露審計公費減少金額、比例及原因：無此情形。

五、更換會計師資訊

(一) 關於前任會計師：不適用。

(二) 關於繼任會計師：不適用。

(三) 前任會計師對本準則第 10 條第 6 款第 1 目及第 2 目之 3 事項之復函：不適用。

六、本公司之董事長、總經理、負責財務或會計事務之經理人，最近一年內曾任職於簽證會計師所屬事務所或其關係企業者：無。

七、最近年度及截至年報刊印日止，董事、監察人、經理人及持股比例超過百分之十之股東股權移轉及股權質押變動情形

(一)董事(獨立董事)、經理人及大股東股權變動情形

職稱	姓名	110 年度		111 年度截至 4 月 26 日止	
		持有股數 增(減)數	質押股數 增(減)數	持有股數 增(減)數	質押股數 增(減)數
董事長	謝樹林	-	-	-	-
副董事長	李淑民	-	-	-	-
董事兼大股東	林瑟瑟	3,000	-	1,000	-
董事	楊盤江	-	-	-	-
董事	楊協益建設 股份有限公司	-	-	-	-
	代表人黃懷慶	-	-	-	-
董事	睿蓁投資 股份有限公司	7,000	-	-	-
	代表人楊仁耀		-	-	-
獨立董事	陳中河	-	-	-	-
獨立董事	陳貴端	-	-	-	-
獨立董事	徐秀滄	-	-	-	-
副總經理	楊仁耀	-	-	-	-
副總經理	鄭君智	(22,000)	-	(2,000)	-
副總經理	陳金玲	-	-	-	-
副總經理	王慶賓	-	-	-	-
副總經理	廖四海	-	-	-	-
協理	謝政傑	-	-	-	-
協理	李秉男	-	-	-	-
財務長	林俊琪	-	-	-	-

(二)股權移轉或股權質押之相對人為關係人者資訊：無

八、持股比例占前十名之股東，其相互間為關係人或為配偶、二親等以內之親屬關係之資料

111年4月26日 單位：股；%

姓名	本人持有股份		配偶、未成年子女持有股份		利用他人名義合計持有股份		前十大股東相互間具有關係人或為配偶、二親等以內之親屬關係者，其名稱或姓名及關係		備註
	股數	持股比例	股數	持股比例	股數	持股比例	名稱(或姓名)	關係	
林瑟瑟	5,527,800	14.30	-	-	-	-	楊仁榮 楊仁伶	母子 母女	
楊協益建設股份有限公司	3,900,639	10.09	-	-	-	-	楊仁榮	負責人	
代表人：楊仁榮	1,644,136	4.25	586,079	1.52					
睿蓁投資股份有限公司	3,538,125	9.15	-	-	-	-	蔡蓁儀	負責人	
代表人：蔡蓁儀	-	-	243,963	0.63					
楊仁伶	2,807,000	7.26	-	-	-	-	林瑟瑟 楊仁榮	母女 兄妹	
李淑民	1,964,757	5.08	-	-	-	-	-	-	
楊仁榮	1,644,136	4.25	586,079	1.52	-	-	林瑟瑟 楊仁伶	母子 兄妹	
特鉅股份有限公司	1,600,000	4.14	-	-	-	-	楊仁榮	負責人	
代表人：楊仁榮	1,644,136	4.25	586,079	1.52					
謝樹林	1,276,221	3.30	-	-	-	-	-	-	
兆豐國際商業銀行股份有限公司	1,170,000	3.03	-	-	-	-	-	-	
代表人：張兆順	-	-	-	-					
富得昇股份有限公司	1,000,000	2.59	-	-	-	-	楊仁伶	負責人	
代表人：楊仁伶	2,807,000	7.26	-	-					

九、公司、公司之董事、監察人、經理人及公司直接或間接控制之事業對同一轉投資事業之持股數，並合併計算綜合持股比例：

單位：仟股

轉投資事業 (註)	本公司投資		董事、監察人、經理人及直接或間接控制事業之投資		綜合投資	
	股數	持股比例	股數	持股比例	股數	持股比例
全冠(福建)機械工業有限公司	-	100%	-	-	-	100%
CHUMPOWER HOLDING CORP.	5,000	100%	-	-	5,000	100%
CHUMPOWER (HK)HOLDING LIMITED	5,000	100%	-	-	5,000	100%
銓寶精密機械(嘉興)有限公司	-	100%	-	-	-	100%
鴻宇智慧科技股份有限公司	120	40%	-	-	120	40%

註：係公司採用權益法之長期投資。

肆、募資情形

一、資本及股份

(一)股本來源

1. 股本來源

單位：仟股；仟元

年月	發行價格(元)	核定股本		實收股本		備註		
		股數	金額	股數	金額	股本來源	以現金以外之財產抵充股款者	其他
103年08月	15.1	50,000	500,000	25,000	250,000	現金增資56,000仟元	無	103.08.11 府授經商字第10307656330號
105年08月	10.0	50,000	500,000	26,250	262,500	盈餘轉增資12,500仟元	無	105.08.30 府授經商字第10507824500號
106年08月	10.0	50,000	500,000	27,562	275,625	盈餘轉增資13,125仟元	無	106.08.29 府授經商字第10607419140號
106年12月	15.5	50,000	500,000	30,562	305,625	現金增資30,000仟元	無	107.02.01 府授經商字第10707045020號
107年06月	32.0	50,000	500,000	33,562	335,625	現金增資30,000仟元	無	107.07.12 府授經商字第10707343950號
108年09月	10.0	50,000	500,000	39,181	391,810	盈餘轉增資23,135仟元 資本公積轉增資33,050仟元	無	108.09.20 府授經商字第10807509230號
111年04月	10.0	50,000	500,000	38,668	386,685	庫藏股512,500股 註銷減資5,125仟元	無	111.04.08 府授經登字第11107202860號

2. 股份種類

111年4月26日；單位：股

股份種類	核定股本			備註
	流通在外股份	未發行股份	合計	
普通股	38,668,500	11,331,500	50,000,000	民國107年11月19日興櫃流通在外39,181,000股 民國111年04月08日註銷512,500股

(二)股東結構

111年4月26日；單位：人；股；%

股東結構數量	庫藏股	政府機構	金融機構	其他法人	個人	外國機構及外國人	合計
人數	-	-	5	9	538	-	552
持有股數	-	-	1,567,062	10,904,734	26,196,704	-	38,668,500
持股比例	-	-	4.05	28.20	67.75	-	100.00

(三)股權分散情形

1. 普通股：

111年4月26日；單位：人；股；%

持 股 分 級	股 東 人 數	持 有 股 數	持 股 比 例
1 至 999	77	13,536	0.03
1,000 至 5,000	230	510,401	1.32
5,001 至 10,000	77	588,337	1.52
10,001 至 15,000	35	442,081	1.14
15,001 至 20,000	16	280,613	0.73
20,001 至 30,000	18	420,262	1.09
30,001 至 40,000	12	425,448	1.10
40,001 至 50,000	5	218,217	0.56
50,001 至 100,000	32	2,485,618	6.43
100,001 至 200,000	24	3,386,548	8.76
200,001 至 400,000	14	3,863,011	9.99
400,001 至 600,000	0	0	0.00
600,001 至 800,000	1	715,250	1.85
800,001 至 1,000,000	2	1,890,500	4.89
1,000,001 以上	9	23,428,678	60.59
合 計	552	38,668,500	100.00

2. 特別股：無。

(四)主要股東名單

股權比例達5%以上股東或股權比例占前十名之股東名稱、持股數額及比例

111年4月26日；單位：股；%

主要股東名稱	股份	持有股數	持股比例(%)
林瑟瑟		5,527,800	14.30
楊協益建設股份有限公司		3,900,639	10.09
睿蓁投資股份有限公司		3,538,125	9.15
楊仁伶		2,807,000	7.26
李淑民		1,964,757	5.08
楊仁榮		1,644,136	4.25
特鉅股份有限公司		1,600,000	4.14
謝樹林		1,276,221	3.30
兆豐國際商業銀行股份有限公司		1,170,000	3.03
富得昇股份有限公司		1,000,000	2.59

(五)最近二年度每股市價、淨值、盈餘、股利及相關資料

單位：仟股；新台幣元

項目		年度	109 年度	110 年度
每股市價	最高		未上市(櫃)	未上市(櫃)
	最低		未上市(櫃)	未上市(櫃)
	平均		未上市(櫃)	未上市(櫃)
每股淨值	分配前		30.65	29.63
	分配後		30.00	尚未分配
每股盈餘	加權平均股數		38,668	38,668
	每股盈餘	追溯前	0.75	(0.34)
		追溯後	0.75	尚未分配
每股股利	現金股利		0.65	尚未分配
	無償配股	盈餘配股	-	尚未分配
		資本公積配股	-	尚未分配
	累積未付股利		-	-
投資報酬分析	本益比		未上市(櫃)	未上市(櫃)
	本利比		未上市(櫃)	未上市(櫃)
	現金股利殖利率		未上市(櫃)	未上市(櫃)

(六)公司股利政策及執行狀況

1. 公司章程所訂之股利政策

本公司章程第三十條：

本公司每年度決算如有盈餘時，應依法提繳稅捐、彌補虧損，次提百分之十為法定盈餘公積，但法定盈餘公積已達公司資本總額時，不在此限。另依相關法令規定提列或迴轉特別盈餘公積後，就其餘額併同期初未分配盈餘為累積可分配盈餘，由董事會擬定盈餘分配議案提請股東會決議分配之。

本公司分派股東紅利或法定盈餘公積或資本公積之全部或一部如以發放現金之方式為之，授權董事會以三分之二以上董事之出席，及出席董事過半數之決議，並報告股東會。

第三十條之一：

本公司股利政策，係配合目前及未來之發展計畫、考量投資環境、資金需求及國內外競爭狀況，並兼顧股東利益等因素，每年就當年度稅後淨利不低於百分之五十分配股東紅利。

股東紅利之分派得以現金或股票方式發放，其中現金股利不低於發放股利總額之百分之四十為原則，惟必要時得經股東會決議調整現金股利及股票股利之分配原則。

2. 本年度擬議股利分派之情形

本次股東會擬配發每股現金股利 0.4 元。

(七)本年度擬議之無償配股對公司營業績效及每股盈餘之影響：

項目	年度		110 年度 (預估)
	期初實收資本額		
本年度配股配 息情形	每股現金股利(元)	0.4 元	
	盈餘轉增資每股配股數	0 股	
	資本公積轉增資每股配股數	0 股	
營業績效變化 情形	營業利益	不適用	
	營業利益較去年同期增(減)比率		
	稅後純益		
	稅後純益較去年同期增(減)比率		
	每股盈餘(元)		
	每股盈餘(元)較去年同期增(減)比率		
	年平均投資報酬率(年平均本益比例數)		
擬制性每股盈 餘及本益比	若盈餘轉增資全數改配 發現金股利	擬制每股盈餘(元)	
		擬制年平均投資報酬率	
	若未辦理資本公積轉增 資	擬制每股盈餘(元)	
		擬制年平均投資報酬率	
	若未辦理資本公積且盈 餘轉增資改以現金股利 發放	擬制每股盈餘(元)	
		擬制年平均投資報酬率	

(八)員工、董事及監察人酬勞

1. 公司年度如有獲利，應提撥 1%~5% 為員工酬勞及不高於 5% 為董事酬勞。但公司尚有累積虧損時，應預先保留彌補數額。
員工酬勞得以現金或股票方式發放，其分派對象得包括符合一定條件之控制或從屬公司員工，該一定條件授權董事會訂定之，董事酬勞發放之比率、員工酬勞之發放方式及比率，應由董事會決議並提股東會報告。
2. 本期估列員工、董事及監察人酬勞金額之估列基礎、以股票分派之員工酬勞之股數計算基礎及實際分派金額若與估列數有差異時之會計處理：
估列比例/金額：

單位:新台幣仟元

	110 年度比例	110 年度金額	備註
員工酬勞	-	-	未發放
董事酬勞	-	-	未發放

年度合併財務報告通過發布日後若金額仍有變動，則依會計估計變動處理，於次一會計年度調整入帳。

3. 董事會通過分派酬勞情形

- (1) 以現金或股票分派之員工酬勞及董事、監察人酬勞金額。若與認列費用年度估列金額有差異，應揭露差異數、原因及處理情形：

本公司 110 年度員工及董事酬勞分派案已於 111 年 3 月 25 日經董事會決議通過不分配。

(2)以股票分派之員工酬勞金額占本期稅後純益及員工酬勞總額合計數之比例：無。

4. 股東會報告分派酬勞情形及結果

本公司 109 年度員工及董事酬勞分派案已於 110 年 07 月 30 日經股東常會報告，前項經董事會決議分派酬勞情形與股東會報告之金額並無差異。

5. 前一年度員工、董事及監察人酬勞之實際分派情形(包括配發股數、金額及股價)，其與認列員工、董事及監察人酬勞有差異者並應敘明差異數、原因及處理情形

110 年 07 月 30 日股東會報告配發 109 年度員工酬勞 2,185 仟元；董事酬勞 2,185 仟元。其實際配發情形與原董事會擬議配發情形相同。

(九)公司買回本公司股份情形：

買回期次	第一次(期)
買回目的	鼓勵及獎勵優秀員工
買回期間	107 年 12 月 03 日 至 108 年 01 月 30 日 止
買回區間價格	34 元 ~ 72 元
已買回股份種類及數量	普通股 512,500 股
已買回股份金額	23,624 仟元
已買回數量占預定買回數量之比率(%)	51.25%
已辦理銷除及轉讓之股份數量	0 股
累積持有本公司股份數量	512,500 股
累積持有本公司股份數量占 已發行股份總數比率(%)	1.308%

二、公司債辦理情形：無。

三、特別股辦理情形：無。

四、海外存託憑證辦理情形：無。

五、員工認股權憑證辦理情形：無。

六、限制員工權利新股辦理情形：無。

七、併購或受讓他公司股份發行新股辦理情形：無。

八、資金運用計畫執行情形：

(一)計畫內容(前各次發行或私募有價證券尚未完成者之執行情形)：不適用。

(二)執行情形(截至年報刊印日之前一季止或最近三年內已完成且計畫效益尚未顯現者)：不適用。

伍、營運概況

一、業務內容

1. 業務範圍

(1)所營業務之主要內容：

- 1、A102050作物栽培服務業。
- 2、A102080園藝服務業。
- 3、C303010不織布業。
- 4、C399990其他紡織及製品製造業。
- 5、C805010塑膠皮、布、板、管材製造業。
- 6、C805030塑膠日用品製造業。
- 7、C805990其他塑膠製品製造業。
- 8、CA01100鋁材軋延、伸線、擠型業。
- 9、CB01010機械設備製造業。
- 10、CB01990其他機械製造業。
- 11、CC01010發電、輸電、配電機械製造業。
- 12、CD01020軌道車輛及其零件製造業。
- 13、CD01030汽車及其零件製造業。
- 14、CD01040機車及其零件製造業。
- 15、CD01050自行車及其零件製造業。
- 16、CD01990其他運輸工具及其零件製造業。
- 17、CE01010一般儀器製造業。
- 18、CE01030光學儀器製造業。
- 19、CF01011醫療器材製造業。
- 20、CH01030文具製造業。
- 21、CP01010手工具製造業。
- 22、CQ01010模具製造業。
- 23、CZ99990未分類其他工業製品製造業。
- 24、F104110布疋、衣著、鞋、帽、傘、服飾品批發業。
- 25、F108031醫療器材批發業。
- 26、F113010機械批發業。
- 27、F113030精密儀器批發業。
- 28、F113990其他機械器具批發業。
- 29、F114990其他交通運輸工具及其零件批發業。
- 30、F199990其他批發業。
- 31、F204110布疋、衣著、鞋、帽、傘、服飾品零售業。
- 32、F208031醫療器材零售業。
- 33、F213040精密儀器零售業。

- 34、F213080機械器具零售業。
- 35、F213990其他機械器具零售業。
- 36、F214990其他交通運輸工具及其零件零售業。
- 37、F299990其他零售業。
- 38、F401010國際貿易業。
- 39、I101070農、林、漁、畜牧顧問業。
- 40、I103060管理顧問業。
- 41、I199990其他顧問服務業。
- 42、I301010資訊軟體服務業。
- 43、I301020資料處理服務業。
- 44、I301030電子資訊供應服務業。
- 45、JA02990其他修理業。
- 46、ZZ99999除許可業務外，得經營法令非禁止或限制之業務。

(2)營業比重：

單位：新台幣仟元

年度 產品別	109 年度		110 年度	
	金額	%	金額	%
PET 吹瓶機	648,850	69 %	624,782	71 %
精密元件(鑽夾頭、刀桿)	143,048	15 %	224,038	26 %
其他(註)	151,397	16 %	28,247	3 %
合計	943,295	100 %	877,067	100 %

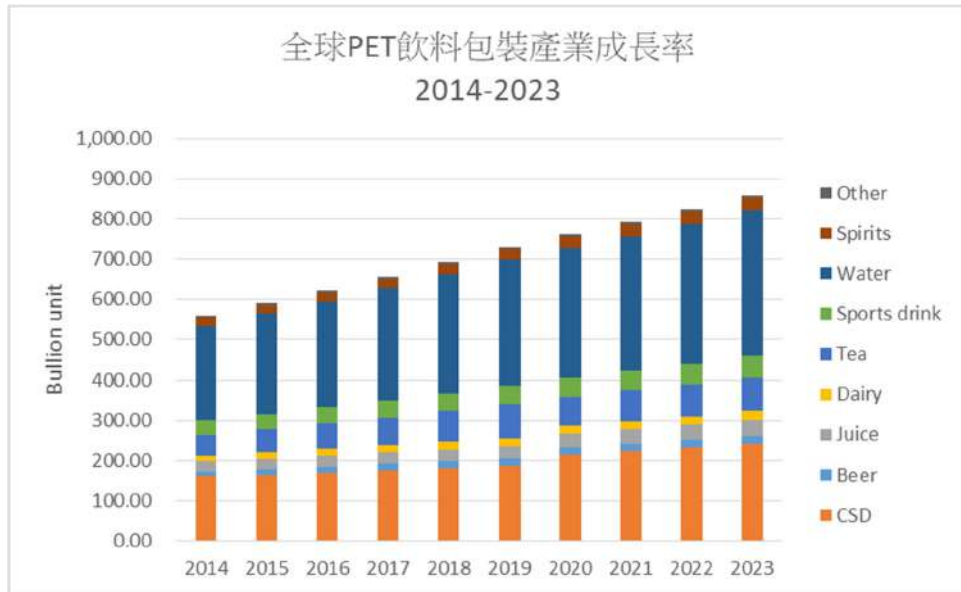
註：非吹瓶機、精密元件銷售收入，列為其他收入。

2. 產業概況

(1)產業之現況與發展：

本集團營收以生產並銷售寶特瓶吹瓶機設備給國內外礦泉水廠、碳酸飲料工廠、乳製品、日化產品、食用油及醫療等產業，生產滿足其前段充填所需的 PET 容器及提供加工機具所需的各式精密鑽夾頭等。其主要市場之發展狀況分析如下：

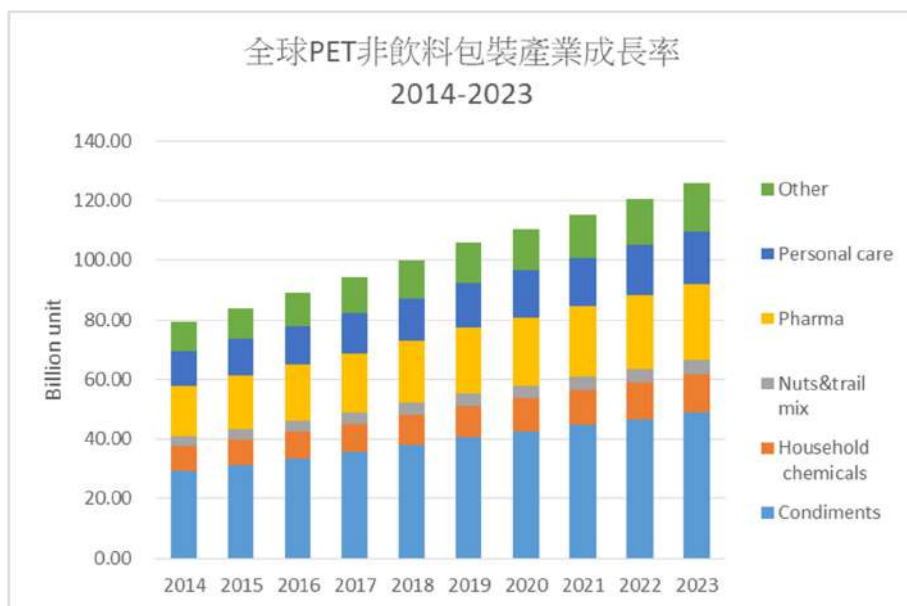
1. PET 吹瓶機-飲料包裝產業

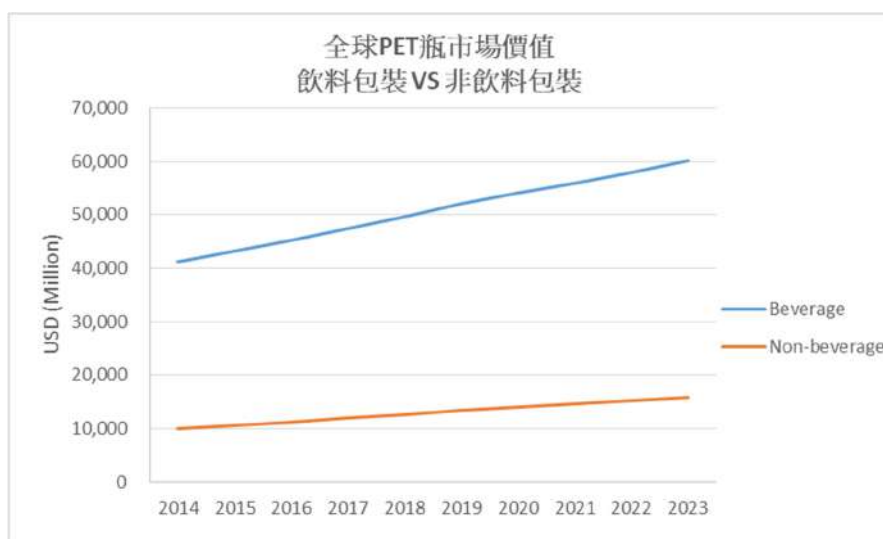


Source: 2014-2019 Allied Development Corp.
2020-2023 prediction based on global GDP growth pattern

飲料包裝涵蓋範圍為啤酒、碳酸飲料、果汁、牛奶/乳製品、茶、運動/能量飲料、水、含酒精飲品與其他飲品。平均每年的成長率目前為 3.6%，全世界的飲料包裝總產值在 2023 年預估會高達 600 億美元。而前五大市場會分為：(i)水(ii)碳酸(iii)茶(iv)運動飲料(v)果汁，瓶裝水會是飲料包裝市場裡成長最大的區塊，全球目前正在以每年 4.1%的持續成長。

2. PET 吹瓶機-非飲料包裝產業



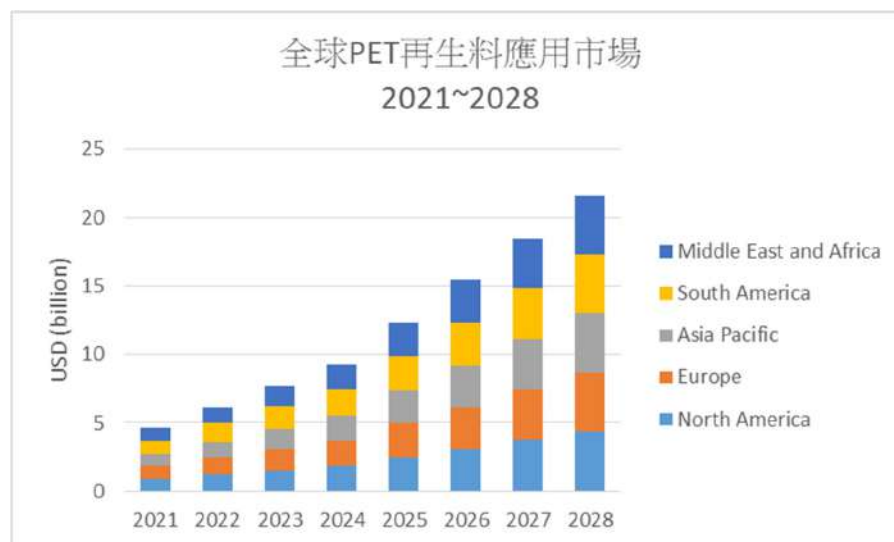


非包裝產業涵蓋的瓶子種類為調味料、家用清潔劑、五穀雜糧、藥瓶、日常生活用品與其他包裝應用。目前前三大市場為：(i)調味料/醬汁(ii)藥瓶(iii)日常生活用品。但是近幾年的趨勢卻顯示 PET 在非飲料包裝產業的應用卻擁有每年穩定 4.4% 的成長，全球非飲料包裝市場由 2014 年的 792 億瓶增加到 2023 年的 1,316 億瓶，市場總價值在 2023 年預估高達 158.6 億美元。本集團兩段式吹瓶機與一段式吹瓶機都可以應用在前三大市場。

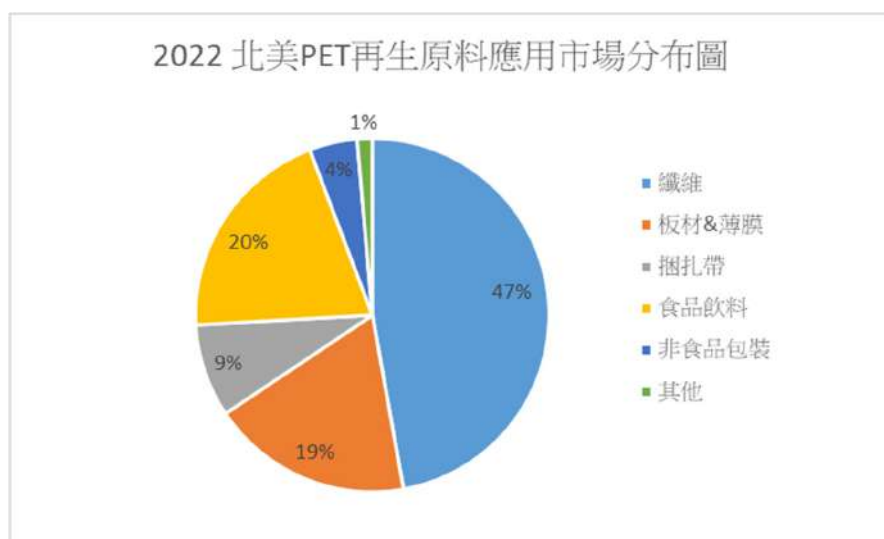
雖然 PET 在飲料包裝的應用有很大的市場，但是全球各大廠之間的競爭激烈，以目前的發展趨勢，非飲料業的包裝市場還處於未飽和狀態，而且成長速度快。所以已有許多大廠規劃進入市場，例如：ASB 日精，近幾年主打非飲料包裝，也推出不同機種以滿足符合市場在產能增加的需求，義大利吹瓶機製造廠 SIPA 也推出一段式吹瓶機準備在這區塊作競爭。本集團為包裝機械生產者，也當然投入研發精力在一段式機械的生產，已經成功的售出一段式吹瓶機到加拿大客戶生產藥瓶。加上本集團還有廣口機可以對應油瓶與糖果/果凍包裝上的需求，所以本集團在這兩種包裝市場都很有競爭力。

3. 再生塑膠市場

因為氣候變化是全球議題，世界上各國家也都陸續開始擬定與執行了各種淨零碳排或碳中和策略，目標讓全球再 20 年內的升溫範圍在 1.5 °C 之內，各企業無論是金融業或製造業都一起參與減碳的行動。飲料業的指標性廠商可口可樂也提出先在 2023 年使用 50% 的回收料在他們的寶特瓶裡，在 2030 年用到 100% 的回收料。但在歐洲這種急迫性的轉換可以從百事可樂的行動中看出來了。他們在 2021 年會在德國、波蘭、羅馬尼亞、希臘，還有西班牙的市場使用 100% 的回收料。同樣的計畫也會在 2022 年開始實施在法國、英國、比利時、和盧森堡的市場。



依據 Data Bridge Market Research 的資料全球再生塑膠市場預計會由 2021 年的 46.2 億美元增長到在 2028 年的 215.6 億美元。2020 年的預估，PET 的再生原料應用市場中食品飲料包裝跟非食品包裝占了約 24% 百分比。



我國的目標是在 2025 年達到再生成分比例為 25% 在非食品級塑膠容器為優先，也會有再生料驗證配合確認包裝容器是否使用再生料生產還有添加的比例與來源。所以這將會是一個重要的市場，本公司今年研發一段式吹瓶機透過螺桿研發來生產非飲料包裝如：化妝品、保養用的乳液、清潔劑、顏料、工業溶劑、機油、引擎添加劑與農藥等等，非常適合各產業配合政府的零炭轉型策略。

4. 精密元件(鑽夾頭、刀桿)

精密鑽夾頭是工業生產中不可或缺的工具，其用途非常廣泛，可應用在各式

各樣的機床及手動、電動、氣動工具、醫療器材等。有鑑於其重要性，本集團在成立創業初期就投入精密鑽夾頭應用領域的研發製造，不遺餘力，近40年的經驗，持續不斷引進精密加工機械，開發新產品，提高自製率，滿足客製化等各種需求，系列產品銷售國內外，高強度、高可靠度、高精密度已為市場及客戶稱道肯定。

全球景氣回溫，製造業加速投資設備，帶動機床產業訂單上揚，依據下列工具機出口相關統計，以及全球經濟成長、工具機市場需求等趨勢預測，本集團精密鑽夾頭零組件也將跟隨向上發展；全面提升系列產品的供貨能力，縮短交期、降低成本，將是首要發展重點工作。

(2) 產業上、中、下游之關聯性：

原料(上游)	主要產品	主要應用(下游)
PET 原料、PET 瓶胚、鋼鑄鐵元件、傳動元件、五(鈹)金零件、精密軸承、空、油壓元件、電控元件、精密加熱元件、精密高壓元件	吹瓶機	飲料業、酒精飲料業、非酒精飲料業、農業及環境用藥業、清潔用品業、化妝品業、藥品及醫用製品業、食用油業、乳品業、調味品業、飲用水業、塑膠製品業
合金鋼/不鏽鋼/鐵材、五金零件	鑽夾頭、刀桿	各行業所需之機械製造行業

(3) 產品之各種發展趨勢：

PET 吹瓶機部分：

近年來，PET 吹瓶機人性化、高速化、智慧化、整廠化方向有明顯發展，詳參下列說明：

A. 人性化：

近幾年全球製造業走入智慧化生產，許多終端客戶開始對於產線多樣化的需求有增加，對包裝產業來說一條生產線須要能生產不同產品的功能，所以換線時的停機時間都須要求越短越好。目前本集團已成功研發快速換模與快速換胚頭的功能在高速型直線式吹瓶機上，可縮短終端客戶換線時的停機時間由2小時降到15分鐘。

B. 高速化：

目前高速化即循環時間來到每模生產1.2秒(單穴3000BPH)，特別適用於礦泉水輕量化瓶型，國內甚至全世界僅有本集團成功開發出直線式單穴產能可達3000BPH的全電式吹瓶機；近年來已有同業陸續投入發展可達單穴2500BPH的產能，但仍與本集團產品有相當程度的落差。

C. 智慧化：

可藉由自動調整、遠端監控及遠端調整吹瓶機的成型條件，以因應多廠區甚

至跨國度的生產管理整合。本集團的研發團隊目前正在投入智慧化產品控管及預知維修/保養等功能在吹瓶機上，讓終端客戶可以在不同外界環境下維持一定之產品品質，及預先安排維修時間與備料，減少無預警的產線中斷，提升整線運作效率。

D. 整廠化：

此為近年發展最快速的營運模式，由於生產工廠其採購思維的變遷，逐漸減少單機採購搭配生產設備及周邊的做法，改採整體解決方案的系統採購模式，以減少事後整合衍生的諸多問題。以系統採購時，PET 吹瓶機型將選搭：空壓機、冷凍機、穩壓器、吹瓶模具、出瓶空氣輸送帶、灌裝機輸送帶、套/貼標機、印碼機、包裝機、堆疊機、整線控制系統…等週邊設備，形成高度整合及自動化的生產系統，不僅提高生產效率更可降低成本。

精密元件(鑽夾頭、刀桿)部分：

本集團之精密鑽夾頭、刀桿、主軸配件，主要應用在綜合加工機、銑床、鑽床、電動手工具等設備上。相關產品之發展趨勢，未來將逐步往智慧工廠、金屬智慧加工市場需求發展，整合發展系統如下圖所示，依據本集團的核心技術能力將往刀具量測、刀具庫管理、工件定位治具等領域深耕發展。



產品之發展從應用於各機床、氣動手動工具外，未來將逐步往智慧工廠、金屬智慧加工市場需求發展，如刀具量測、刀具庫管理、工件定位治具等。

(4) 競爭情形：

PET 吹瓶機部分：

本集團吹瓶機主打市場為中產能飲料業用的寶特瓶生產設備，而產業界現況，中產能水線產能必須達到每小時 18,000 至 24,000 瓶才具有競爭優勢。目前世界各廠所生產的直線式吹瓶機都因為低單穴產能效率(1,800-2,000 瓶每小時)，所以建置一條 24,000bph 的水線需要兩台吹瓶機支撐，成本相對高昂。

但本集團的直線式吹瓶機目前單穴產能已達到每小時 3,000 瓶，所以一台 8 穴即能滿足一條每小時 24,000 的水線。本集團成為世界上第一個突破直線機單穴產能每小時 3,000 瓶的直線式吹瓶機廠商，足以稱為世界吹瓶機業的隱形冠軍。

	Chumpower	KeenPro	Faygo Plast	Demark	Sipa	Siapi	Kosme	Side	1blow
生產國家									
直線機產能 (bph)	24000	12000	13000	8000	10800	9000	6000	10000	8000
穴數	8	8	8	8	6	6	4	6	4
單穴產能 (bph)	3000	1500	1625	1000	1800	1500	1500	1666	2000
機台型號	LSS8	EM08S2	FG8	DMK-L8	SFL 6	SE6	KSB 4L	2006e	4L

一條瓶裝水的生產線規模與市場規模是成正比的，一個大城市的人口密集度也決定了對於瓶裝水的市場需求，但若一條高產能的水線卻沒有一個足夠大的市場來消耗，瓶裝水廠商必須拓展他們的銷售通路而增加了運輸與人事的成本，導致預期的利潤下降。所以中產能的瓶裝水生產線才較符合經濟效益的選擇，而本集團所生產的直線式吹瓶機非常適合用在中產能的水線，所以世界各國許多中產能的瓶裝水廠都採用本集團的直線式吹瓶機。

在價格與性能的區隔上，目前全球 PET 吹瓶機可區分為三大集群。即：德國、法國、義大利等高價機種，精密度、可靠度高、兼顧生產效率及特殊的機能設計為其特色，但單價比本集團的吹瓶機高出約二至四成；中國大陸及印度之產品則歸類為低價位集群；所以在市場及產品的定位上，本集團優異品質的吹瓶機，在中低產能、中價位的機種，皆存在有高性價比與競爭優勢，在持續開發各類不同功能與產業應用的新機種發展策略下，本集團的各類型吹瓶機已能滿足各產業客戶的需求，更被市場客戶接受與肯定。

本集團除了強化在台灣營業總部的研發能量及品質保證體系外，亦赴大陸設廠，投資設置於福建莆田，所產製的吹瓶機其價格除了可與中國當地的品牌較勁，品質性能更受到海內外顧客的肯定，福建的產線已經滿載，目前已完成擴廠；這種兩岸三廠適切的生產分工與行銷差異化的整合策略，將彰顯本集團最大的競爭優勢。

精密元件(鑽夾頭、刀桿)部分：

為了滿足不同市場端需求，產品系列規格要不斷增加，另外也必須提升自製率，同時建立完整供應鏈，因應短交期的需求，降低成本、縮短交期、品質保證都是競爭力的關鍵要素。

3. 技術及研發概況：

(1)業務之技術層次及研究發展

PET 吹瓶機部分：

A. 日化瓶發展：

針對日化瓶的多樣性，提供旋胚定位、側加熱系統、模內貼結構等，並且可以依據客戶不同需求做搭配，以達到各式各樣日化瓶型完美產出。

B. 輕量化應用：

輕量化並非一味追求產品最輕重量，而是透過系統製程穩定度與可靠度，達到產品各項物理指標平衡點，如產品頂壓符合運輸與堆棧需求，側面承壓達到產品握感，厚度分布均勻達高產品保質期，牙口強度符合旋蓋扭力需求。

C. 增加機台性能：

- I. 提升傳動系統速度，透過軟體持續監控各軸伺服馬達動態特性，如轉速與最大輸出扭力，並優化各軸傳動系統參數與效率，達到提升速度目的。
- II. 改進生產製程將吹瓶與排氣製程多段化，降低氣體消耗量，達到氣體回收量 30-50%效率。
- III. 提升冷卻效率，以模擬分析再搭配長期累積製程參數，調整收縮量與瓶型設計，將整體生產速度提升 10-20%。

D. 工業 4.0 應用

- I. 虛擬量測系統：透過產學合作把虛擬量測模組的應用植入到吹瓶機內，讓此模組可透過回饋參數判斷瓶子的肉厚分佈與不良率，此系統可以代替昂貴的線上檢測系統，降低廠商過去須仰賴技術操作人員來控制品質的狀況，而實踐零缺陷生產製造的最終目標。
- II. 預防保養：此系統可以檢測關鍵性結構的異常震動，在料件實際損壞前告知操作員安排停機保養，如果搭配定期的機台保養，可以將機台的運轉效率發揮到最佳狀況。
- III. 機台監控：監控機台的即時生產狀態與資訊，將生產計畫等資訊透過雲端讓相關管理人員可以在平板/電腦上查看到這些資訊，同時把維修紀錄，料件購買歷史，與即時安排維修保養功能也同時帶入在這系統之內。

精密元件(鑽夾頭、刀桿)部分：

本集團各類鑽夾頭、刀桿等產品，皆持續不斷朝向高轉速、高剛性、高精密度發展。系列產品的開發多項的專利，如一體式工具機主軸拉刀機構、主軸瓣爪座結構、夾頭結構、多功能刀桿、中心出水齒輪式夾頭、同步補償絲攻刀桿等。

本集團研發部門之主要業務如下：

- A. 新產品的開發與設計
- B. 製程更新與改善
- C. 產品標準建立
- D. 各類圖面繪製

加強產業專業能力，提升研發速度開發市場所需產品，期讓公司產品線越來越豐富，滿足國內外客戶的需求。

(2)研究發展人員與其學經歷

單位：人：年

項目 \ 年度		109 年度	110 年度	111 年度截至 4 月底
學歷 分佈	博士	-	-	-
	碩士	7	6	6
	學士	19	18	15
	大專	4	4	4
	高中(含)以下	3	3	3
合 計		33	31	28
平均年資(年)		7.06	8.95	8.86

(3)最近五年度每年投入之研發費用

單位：新台幣仟元：%

項目 \ 年度	106 年度	107 年度	108 年度	109 年度	110 年度
研發費用(A)	42,417	47,079	45,311	47,015	47,661
營業收入(B)	1,059,910	1,097,750	920,238	943,295	877,067
A/B	4.00 %	4.29 %	4.92 %	4.98%	5.43%

(4)最近五年度開發成功之技術或產品

年度	開發成功之技術或產品	說明
106	(1)單次使用桶裝水機型 (2)深把手瓶開發技術	(1)1ALLE 單穴適用單次使用 4 加侖桶裝水市場。

年度	開發成功之技術或產品	說明
	(3)高產能直線式五加侖桶機型 (4)高經濟型直線式計畫 (5)油壓刀桿	(2)應用於取代市場上外鑲把手瓶，符合回收應用。 (3)高產能五加侖桶裝水應用。 (4)LSS10 高效率飲料市場應用。 (5)高速銑削。
107	(1)大容量把手前植入機型 (2)6 穴全電熱瓶機型 (3)單穴五加侖廣口機型 (4)SS200 一段式射拉吹機 (5)KL-LOCK 夾頭 (6)HSK A 系列瓣爪	(1)CPSB-1000LLM 前植入型把手瓶市場。 (2)TSS6000EH 小水熱瓶日本市場。 (3)應用於醃製食品罐市場。 (4)適用於 HSK A 系列的主軸與刀桿，符合標準型工具機使用。
108	(1)五加侖重複使用把手瓶機型研發完成 (2)推出新機種 CPSB-T2000EML (3)CPSB-L1GM/2GM 機種開發 (4)新推出 CPSB-LSS6 機種取代舊鳳凰系列吹瓶機 (5)在直線機系列上，推出快速換模與快速換胚頭這兩種選配 (6)新推出 CPSB-LSS12-50 機種 (7)新推出 CPSB-LSS6-PP (8)一段式機種投入 PLA 生產測試 (9)新推出一段式機種 SS70M (10)斜噴式噴水頭 (11)BERG ISO20 四瓣爪 (12)BT-SK 高速機專用刀桿 (13)BT-ER 小徑刀桿 (14)PN-CS2000ME 膜內貼機型 (15)PL-L2G-120 大牙口機型 (最大牙口可達 100mm) (16)PJ-2000LHI 兩穴把手前植入機型	(1)與知名水廠合作開發可用於東南亞重複性使用家庭/辦公室大桶裝水市場(傳統式飲水機市場)。 (2)針對包裝市場適合高單價高品質瓶子的需求(如:四升把手瓶)。 (3)針對日本、中國與台灣的輕量化大桶裝水市場 (一次性使用飲水機市場)。 (4)針對市場對於經濟型吹瓶機的需求而研發，單穴產能 2000BPH (效率提升 30%，同時降低能耗 40~50%)。 (5)因為歐美市場的包裝產業有高效率換線作業的需求，所以研發這兩種選配方案，可降低終端使用者換線時停機的時間從兩小時減到 15 分鐘。 (6)為美國藥瓶市場高產能的需求而研發，同時針對新型防盜環牙口提供保護設計。 (7)針對泰國熱充填產品需求研發，經濟型高產能機種。 (8)針對環保趨勢提供解決方案的研發測試案。 (9)針對高端化妝品與特殊需求產品市場而研發的機種。 (10)新增噴水頭規格。 (11)新增四瓣爪規格。 (12)SK13、SK20、SK25。 (13)ER11、ER16、ER20、ER25。

年度	開發成功之技術或產品	說明
		(14)應用於化妝品市場，有膜內貼需求之瓶型。 (15)針對大牙口、大容量油瓶市場。 (16)適用於 5L 以內前植入把手瓶的市場。
109	(1)持續一段式特殊製程機種的研發 (2)直線機系列的產能提生 (3)研發加熱箱閉迴路控制 (4)持續投入智慧化預防維修保養系統研發案 (5)投入熔噴不織布的生產設備	(1)強化銓寶在一段式的市場競爭力。 (2)保持銓寶在全世界的兩段式直線機市場的競爭力。 (3)增加吹瓶機的生產穩定性。 (4)讓銓寶直線式吹瓶機導入智慧機械的解決方案。 (5)三家公司成立 SPC 聯盟共同研發熔噴不織布的生產設備，可讓各國保有自我生產原物料的基本能力。
110	(1)一段式特殊瓶型製程改進 (2)LSS8 每穴 3000BPH 產能研發 (3)新機 CPSB-TS1000WM 產出 (4)新機 CPSB-LS2 產出 (5)新機 CPSB-US2000MA 開發	(1)提升一段式的市場競爭力。 (2)完成全世界產能最快的直線式吹瓶機，使銓寶處於領導地址。 (3)針對日本市場特殊瓶型而開發的機型，包含旋胚定位與側加熱。 (4)依據韓國代理市場調查後，需求可快速換模(殼模)，可吹製少量多樣的瓶型，並將直線式機台成本大幅降低，以提供市場競爭力。 (5)國內膜內貼市場，一直以來都集中在中空成型機，2 段式吹瓶機礙於製程成本過高，幾乎沒有工廠願意執行。在此情形下銓寶願作為領頭羊，率先開發膜內貼機種，以突破並增加公司營業額。
111	(1)一段式 rPET 製程研發 (2)CPSB-US2000MA 機台專用送標機械手開發 (3)LSS12 24000BPH 產能開發 (4)L1G 1200BPH 產能開發	(1)致力於開發能將 PET 瓶再利用之吹瓶機，以符合循環經濟的趨勢需求。 (2)搭配膜內貼機台產能需求，開發專用送標機械手，以滿足客戶各式廠房配置需求。 (3)改善機構提升產能讓單台吹瓶機即可搭配 400BPM 產線，並加入加熱閉迴路、吹瓶閉迴路等智能化控制，以實現高稼動力生產。 (4)在總能耗不變的原則下，將產能由 900BPH 提升至 1200BPH，並優化機台結構縮減機台尺寸，除方便裝櫃運輸外，並簡化裝機程序，有效縮短裝機時間。

4. 長、短期業務發展計畫

(1) 短期發展計畫

PET 吹瓶機部分：

A. 經營策略

- a. 持續發展飲料業與包裝業需求的產品系列。
- b. 整合水平與垂直供應鏈提供整廠設備規劃。
- c. 強化並精進核心技術，保持競爭優勢。
- d. 提升供貨能力，增加存貨之週轉率。
- e. 加強售服能力訓練，提升組織售服能力，進而增加客戶滿意度。
- f. 美元外匯變化應變能力強化。

B. 產品研發

- a. 一段式系列產品延伸機種。
- b. 日化瓶機種發展。
- c. 經濟型直線式吹瓶機開發。
- d. LS2 機型開發。
- e. 膜內貼機台開發。
- f. 偏心瓶機種開發。
- g. 全自動雙穴機台線上檢測與安裝把手瓶開發。
- h. 強化搭配快速換模的出瓶風送道開發。
- i. 熔噴不織布的生產設備開發。

C. 產銷政策

- a. 整合集團資源強化自製能力。
- b. 供應商簽訂年度合約，提升品質與縮短交期。
- c. 關鍵性零組件建立售服庫存，提升服務品質。
- d. 強化內部教育訓練，提升效率與品質。

精密元件(鑽夾頭、刀桿)頭部分：

A. 研發策略

- a. 發展高轉速、高精度、高剛性之精密鑽夾頭、刀桿系列產品，滿足客戶需求。
- b. 因應客戶及市場需求，在系列產品當中，增加規格衍生品。
- c. 改善製程，降低成本，縮短工時。
- d. 零點定位治具、夾治具開發。

B. 行銷及營運策略

- a. 積極參與國內外主要具代表性展覽，開發經銷代理，拓展客源。
- b. 刊登國內外主要相關領域之專業雜誌期刊。
- c. 利用電子商務平台，增加曝光度及增加訂單來源。
- d. 與客戶保持良好互動，提高客戶服務滿意度。
- e. 相關作業程序皆依循 SOP、SIP。
- f. 持續安排員工多樣化的教育訓練，提升專業技能。

(2)長期業務發展計畫

PET 吹瓶機部分：

A. 行銷策略

- a. 積極蒐集市場資訊，並搭配區域性展會，以協助業務推展。
- b. 強化參展目的性與市場性，提升國際市場未來供需狀況與成長性。
- c. 深入了解飲料業與包裝業需求，提供整廠服務。
- d. 增強銷售組織人力與能力，確實掌握市場脈動。

B. 產品研發方向

- a. 發展高產能旋轉式吹瓶機，以對應市場需求。
- b. 整合多機一體應用，滿足未來市場發展。
- c. 搭配智慧化工業 4.0 應用，提升產品效率。
- d. 結合影像偵測與產品包裝，規劃全自動生產線配置。
- e. 對應市場高品質產品需求，發展一段式完整系列機種。

C. 生產策略

- a. 加速零組件自製率，引進全自動與高精度加工設備，提升產品品質與縮短交期。
- b. 工作流程優化，建立標準確保品質。
- c. 強化生產效率，快速對應市場變化。

精密元件(鑽夾頭、刀桿)部分：

A. 研發策略

- a. 廣泛接觸客戶、經銷代理，深入了解發掘市場端需求。
- b. 配合產業人才扎根計畫，培育增補研發人員。
- c. 加強研發人員對於 CNC 加工的認知。
- d. 增加涉略工業 4.0 夾治具、自動上下料零組件開發。

B. 行銷及營運策略

- a. 公司官網搜尋關鍵字優化。
- b. 積極參與重要市場展覽，以及新興市場展覽。
- c. 提升營業人員國際觀。
- d. 定期或不定期邀請經銷代理、客戶，進行線上產品解說及市場訊息交流。
- e. 引進高速高精度加工設備，提高自製率及提升品質。
- f. 計畫性培育員工，達到適才適所。
- g. 強化自動化或半自動化檢驗能力，提升檢驗量能。

二、市場及產銷概況

1. 市場分析

(1) 主要產品(服務)之銷售(提供)地區

年度 銷售地區	109 年度		110 年度	
	銷售額	比率(%)	銷售額	比率(%)
台灣	292,052	30.96%	204,136	23.27%
中國	227,829	24.15%	246,769	28.14%
亞洲區	208,374	22.09%	158,999	18.13%
非洲區	67,523	7.16%	106,917	12.19%
泰國	47,716	5.06%	17,104	1.95%
中東區	31,633	3.35%	48,840	5.57%
其他國家	68,168	7.23%	94,302	10.75%
合計	943,295	100.00%	877,067	100.00%

(2) 市場占有率

PET 吹瓶機部分：

2022 年全球 PET 瓶子總用量為 9,495 億瓶，本集團在過去 40 年內已銷售近 3,826 台吹瓶機到世界各地，3,178 台為鳳凰機種；648 台為直線機種，鳳凰機以平均穴數 4 穴(單穴產能 900bph)，直線機平均穴數 6 穴(單穴產能 1,400bph)，所有機台可提供全世界約每年 437.6 億個瓶子，所以本集團在全球的市占比約 4.6%。

然而在 2021 與 2022 年之間，全球 PET 瓶子總用量增加了 395.3 億瓶，以台灣總公司在這期間銷售 76 台以上之吹瓶機，53 台為鳳凰機種；23 台為直線機種，鳳凰機以平均穴數 4 穴(單穴產能 900bph)，直線機平均穴數 6 穴(單穴產能 1,350bph)，所有機台可提供全世界約每年 6.05 億個瓶子，在 2021 年占了全球 PET 瓶子總成長率為 1.53%。

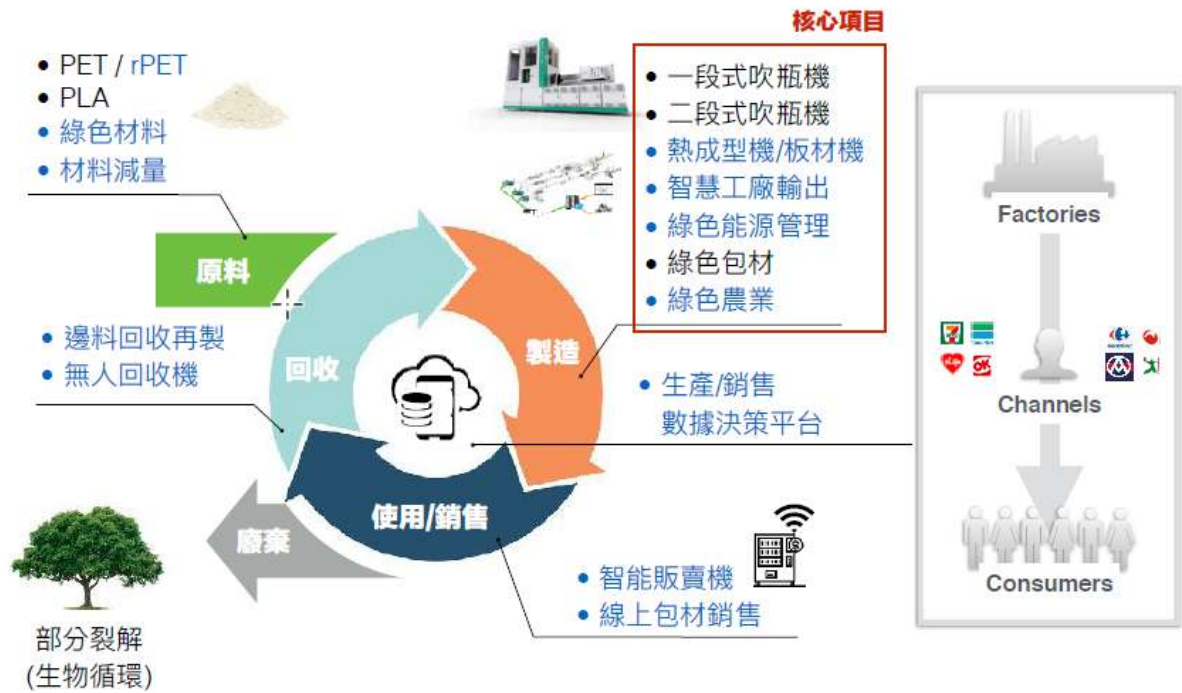
在未來各國的發展趨勢而言，全世界在 PET 的包裝應用上為正向成長，近幾年均未飽和，成長速度最快的國家為(i)中國 6.6% (ii)亞洲 6.0% (iii)其他國家 5.2%。歐美成長較緩慢，預估為 2.6%，前三大成長區域都在本集團外銷主力市場地區，表示本集團朝向正確的方向發展，且是台灣唯一的吹瓶機廠商擁有足夠的實力對應未來市場的發展趨勢。

精密元件(鑽夾頭、刀桿)部分：

根據台灣區工具機暨零組件工業同業公會(TMBA)品項為工作物夾持器，2021 年出口總金額為 95,975 萬美元，依此，本集團在精密元件(鑽夾頭、刀桿)市場占有率約為 7.1%。

(3)市場未來供需狀況與成長性

實踐循環經濟的工業 Maker



PET 吹瓶機部分：

根據產業研究報告顯示，2021 年全球 PET 包裝市場規模約 559 億美元，2022 年全球 PET 包裝市場價值 579 億美元，預計到 2023 年，預測期（2020-2023）的年均複合增長率為 3.6%，達到 600 億美元。

因民眾健康意識抬頭，近幾年美國瓶裝水市占率幾乎要與多年之冠的碳酸飲料相同。但是未來最大的水市場不是歐美，而是在南美、亞洲與東南亞。目前中國瓶裝水的市場佔有約全球的 13.5%，成為了很大的瓶裝水市場。未來東南亞許多開發中的國家也陸續在瓶裝水市場上有許多成長的空間，所以水已經成為了 21 世紀的藍色黃金，未來供需與成長性都有很大的空間。

無庸置疑的雖然飲料包裝有很大的市場，目前擁有穩定的成長率(3.6%)，但本集團也在往另一個新興的包裝市場上開始進軍，那就是非飲料業的包裝市場，

雖然經濟規模小於飲料包裝(約 4 倍)，但這幾年的成長率卻高過於飲料包裝(4.4% vs 3.6%)，所以本集團也積極著推廣兩段式與一段式機種用在非飲料的包裝應用，如醬汁、油、藥品、日化與果凍，同時也進行研發大一點的一段式機種與複合式機種來對應未來客戶在產能增加上的需求。

精密元件(鑽夾頭、刀桿)部分：

2021 年新冠肺炎疫情依舊影響全球貿易局勢，但在供應鏈的移轉與重組，上游工具機產業相較於 2020 年呈現成長趨勢，連同帶動工作物夾持器的需求成長。

當全球景氣復甦，可預期汽車工業、半導體產業、電動車產業等的發展，將可帶動工具市場的成長，同時在工業 4.0 的潮流下，也使得許多產業進行內部製造流程再造，也間接帶動設備製造商的市場看漲，本集團生產的精密鑽夾頭、刀桿、主軸配件，基本上就是跟隨著機床產業的市場脈動。在全體機械產業的共同努力之下，以及全球經濟成長的可見度，可望因而受惠。

在全球布局下，綿密完整的供應鏈，加上技術、管理能力，是台商能與全世界業者競爭的優勢。大陸、印度擁有眾多的人口，亦即具有廣大的市場，同時俄羅斯、墨西哥也都是大家極力欲開拓的市場，因此強化自身能力，積極開拓經銷商，立足台灣，放眼全球。

2021 年全球依舊受新冠肺炎疫情影響，所有實體展覽皆暫停，國外業務人員也無從出國拜訪客戶，然而上游產業卻在多重因素之下，反而大幅成長，間接帶動整個工具機上下游產業的經濟成長，然而國際匯率、原物料、船運等不可抗拒因素，也導致成本節節上升，嚴重影響獲利。

(4) 競爭利基

PET 吹瓶機部分：

1. 本集團吹瓶機關鍵技術(專利發明)領先亞洲(同業)，透過程式優化與機械結構上的優化，單穴產能可達 2500BPH (甚至與世界一級大廠相互比較)。
2. 在台灣同業內，本集團擁有最多專利，也擁有最多的經驗，30 多年機械製造經驗，加上本集團亦有投資在模具加工設備，不斷接受客戶挑戰 (客製化壓縮桶，偏心瓶)，這些是同業沒有的，在智慧機械上也有開始推動產品 (smart mold, bottle viewer)，這些硬體與軟體的結合讓本集團在未來上可以領先同業。
3. 本集團具備產業專業人才，以提供整合服務本集團具備有經驗的研發人才及有效率製造流程，專精於生產客製化 PET 產品，尋找合宜供應商並與之溝通討論，以達成客戶所需，同時提供銷售、安裝與售後服務等全方面的整合服

務，以創造三方雙贏局面。瓶型設計與模具生產系統整合軟體，這兩項已成為模具製造最重要的兩個環節，也因為專業性與繁瑣度很高，對有興趣想進入該市場的競爭者，已經築起了一座高牆。

精密元件(鑽夾頭、刀桿)部分：

1. 擁有 40 年的經驗，堅持台灣研發製造。
2. 體系健全
3. 產學合作
4. 客製化能力

(5)發展遠景之有利及不利因素與因應對策

PET 吹瓶機部分：

1. 有利因素

- a. 中長期目標明確，且具策略規劃與集團運籌能力。
- b. 公司成立近 40 年，市場和品牌知名度高，廣獲海內外顧客信賴。
- c. 台灣和中國皆設有生產基地，產能充足且具不同產品定位，可充分供應全球市場並和滿足顧客需求。
- d. E 化程度高，完善 ERP 系統，可提升集團整體運作的效率。
- f. 成熟運作全球運籌管理模式，可充分發揮集團營運綜效。
- g. 產品廣泛，且具「客製化」開發能力，能滿足顧客多樣化需求。
- h. 服務導向，提供顧客整體解決方案的事業體，有助提升附加價值。

2. 不利因素及因應對策

- a. 歐洲廠商研發速度非常快，不僅在垂直整合上的應用，在企業的營運策略上也持續地在擴展與併購周邊與上下游企業來增加競爭力。

因應對策：

- I. 加強與官學研究機構合作研究開發，並持續提升自身研發能力，能因應顧客需求以設計，機動性的反應市場的需求，創造產品競爭利基。
- II. 持續改善生產製程、降低成本、提昇品質可靠度，以增強產品競爭力外，並以差異化的技術服務來迎合顧客的需求。

- III. 與上、下游產業通力合作，因應顧客特有需求，創造差異化產品。
 - IV. 建立全球銷售服務網，提供國內外顧客適時且完善的服務，未來在主要銷售市場設置生產及銷售據點，以加強顧客購買動機並維繫忠誠度。
- b. 近年來歐元重貶又緩慢回升，在訂單報價歐洲距離拉近下，打擊台灣機械的出口競爭力，讓產業各公司營運也跟著受影響

因應對策：

- I. 透過產品轉型與持續開發各類不同功能與產業應用的新機種，全方位滿足各產業客戶的需求
 - II. 加強競爭優勢，透過產學合作加快開發腳步，與上下游廠商合作降低垂直整合的風險同時保持住品質，把我們的產品附加價值化。
 - III. 品質保證：本集團堅信「品質是設計出來的」，故從研發階段開始，早期即已導入全面品質保證系統。另外，亦採取主動積極的協力廠商輔導機制，以防範品質不良於未然，杜絕不良品流入本集團。再則，零件的進料檢驗、製程中的檢查和完成試車的檢驗工作，皆實施嚴格品質管制，以充分確保產品之品質。
 - IV. 認證之取得：「認證」是對產品的一項肯定，亦是地區市場與顧客選擇產品的重要考量因素之一。本集團已通過 ISO-9001 國際品質認證，此外全系列機種亦獲得歐盟的 CE (TUV) 認證。該認證不僅是對本集團產品品質的肯定，也有利於產品的銷售與推廣。
 - V. 研發工作的持續：本集團長久以來的研究發展成果雖然小有斬獲，但仍然持續朝向高精密、高速度的方向為開發指標，目前也獲得相當大的成果與效益。
- c. 因為全球經濟化的因素，許多國家都陸續與中國簽了自由貿易協定，對我國出口貿易有所影響

因應對策：

- I. 至海外設立生產據點，將較低生產技術之產品、零組件等移往靠近銷售市場且勞力、土地等較台灣相對便宜之國家。本集團已於中國位於福建之莆田以及位於華東之嘉興分別設有生產據點。台灣本廠仍以掌握關鍵技術為前提，希冀借助大陸當地工資及土地成本較為低廉的特性，縮減部分成本支出，以期增加產品價格競爭力。

- II. 提供高附加價值之產品組合，包括：整廠規劃、技術支援、教育訓練等，以滿足顧客多元的需求。
 - III. 持續開發更高度吹瓶機，進入高階市場。如：旋轉式，以滿足產業對占地小，高效率的需求。
 - IV. 持續完善製程並落實標準化、運用模組化設計，引進高精密度測設備與自行開發組裝用治、工具，除藉此大幅縮短作業時間，並降低高端技術（薪資）勞工之需求。
- d. 包裝產業發展迅速，加上全球提倡機械業往工業4.0方向結合，各機械業需要把機械工程、資訊科技、智慧化控制與系統分析做結合，所以人才的培養與聚集在目前與未來短期之間都須注意避免人才流失而影響公司的發展。

因應對策：

- I. 積極與國內各大學參與產學合作，讓碩/博士生可以讓他們的研究學習方向輔合業界的發展趨勢，畢業以後也可在本集團內任職。
- II. 給予各部門員工充分的方向發展空間與正向的挑戰，主管人員發揮凝聚團隊的影響，讓員工可感受到整部門完成艱鉅任務後的成就感。
- III. 讓員工可認股，增加歸屬感與間接式的給予正面的激勵。
- IV. 公司在考核政策上，可透過各部門的獎賞制度來增加員工的凝聚力。

精密元件(鑽夾頭、刀桿)部分：

A. 有利因素

- (A) 全球市場需求看漲，從素材的選用、全製程台灣加工製造，一定的品質競爭優勢。
- (B) 結合工業 4.0，整合自動化設備及提升量測速度，縮短工時、降低成本，再加上品牌優勢，提升競爭力。
- (C) 引進進口先進加工設備，提升自製率及品質。

B. 不利因素及因應對策

- (A) 委外加工交期不穩定。
- (B) 市場端需求品項、數量變動大。

C. 因應不利因素對策

- (A)從業務端著手，說服客戶以年單方式，提前訂定品項、數量，以及預計交貨時日，得以取得充裕的備貨時間。
- (B)進行銷售分析，針對暢銷品、長製程品，訂定安全存貨量。
- (C)強化生產排程，以週/月排程進行供料/缺料分析。
- (D)增購加工設備，提高自製率及自動化程度。
- (E)持續開發新供應商，強化加工供應鏈。

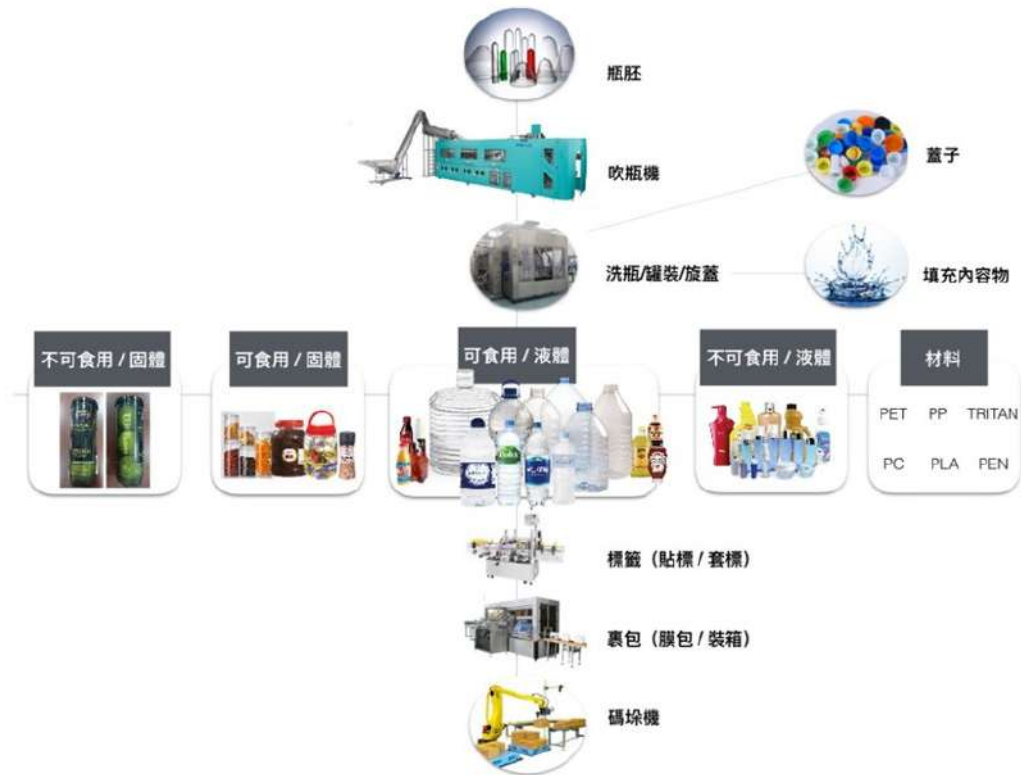
2. 主要產品之重要用途及產製過程

(1) 主要產品之重要用途

PET 吹瓶機部分：

本集團有 50 多種吹瓶機可以對應飲料包裝市場，40 多種機種對應非飲料市場。圖下為產品重要用途的示意圖，吹瓶機的主要功能就是生產寶特瓶給各種包裝需求，目前重要用途可分為垂直整合與水平整合。

- (i) 在垂直整合的應用上，吹瓶機對應的上游原料為 PET 瓶胚(需經過射出機生產)，當瓶胚進入吹瓶機做加溫、軟化、與高壓成型搭配拉桿做雙軸延伸之後寶特瓶就製造完成了。吹瓶機產出的瓶子由空氣輸送帶送入充填機，經過瓶子清洗、充填與旋蓋三個動作後，初步的瓶裝水就完成了。再透過平面輸送帶把瓶子帶過貼標機，把標籤貼上後，輸送帶系統會累積瓶裝水，經過排列後就可以透過裝箱機或縮模機把瓶裝水打包成 12 或 24 瓶為一箱的基本物流單位。整箱的瓶裝水可以透過碼垛機整齊排列在棧板上，當堆疊了 4 到 5 層之後，整個棧板就可入庫或直接上貨車進入銷售通路，這種垂直整合或整線的規劃不僅應用在瓶裝水市場，它還可以應用在碳酸飲料、果汁與食用油的生產線上。所以本集團的吹瓶機在一條生產線上是個非常重要的環節。
- (ii) 水平整合的應用就是一台吹瓶機可以生產各類型的瓶子給多樣式的包裝需求。它可以用來生產瓶子裝米酒、化妝品、乳液、或藥瓶。所以生產出的瓶子可以用在飲料業或非飲料業的應用上，但目前都是後者的應用上居多，製瓶廠通常採取這一類的商業模式。



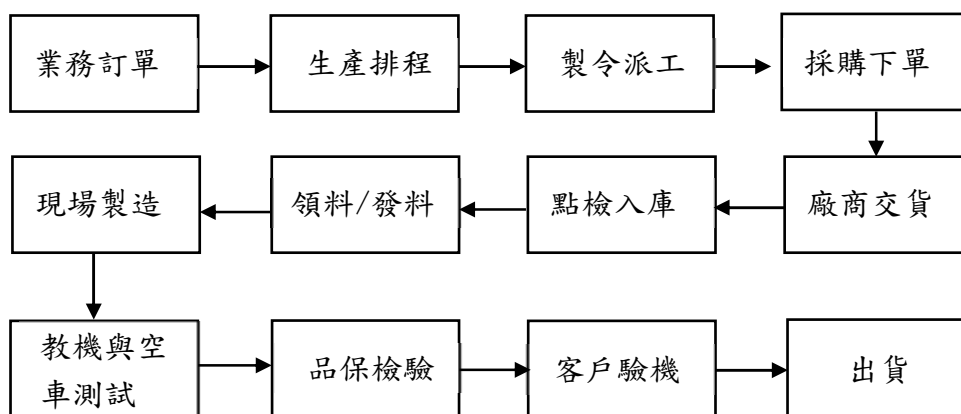
精密元件(鑽夾頭、刀桿)部分：

應用於 CNC 銑床、綜合加工機、鑽床、電動手工具等上，主要以「夾持」為主要功能，產品內的零件製造仍以委外加工居多，回廠進行組立、檢驗，到成品完成。

(2) 主要產品之產製過程

PET 吹瓶機部分：

本集團機台的製造過程首先由業務部下單後，開始進行生產排程，系統自動開啟物料需求動作並提供採購單位進行所需的採購與料件製造，生管部門依照生產安排製程，提供給生管單位進行組裝工作，庫房進行領料與發料作業，機台初步組裝後再進行下一步調教與空車運轉測試，再由品保單位檢驗機台運作後，交由業務部安排客戶驗機，驗機完成後並安排出貨。



精密元件(鑽夾頭、刀桿)部分：

原材料→車→銑→熱處理→表面處理→研磨

3. 主要原料供應狀況

本集團產品主要原料皆保持 2 家以上之供應商，亦與供應商建立長期良好的合作關係，110 年度對單一供應商進貨比重皆未超過 10%，進貨來源分散，無進貨集中之情事。

4. 最近二年度主要產品別或部門別毛利率重大變化之說明：無。最近二年度毛利率變動未達 20%。

5. 主要進銷貨廠商及客戶名單：無。本公司最近二年度各廠商進銷貨金額皆未達進貨及銷貨總額百分之十。

6. 最近二年度生產量值

單位：PCS / 台 ；新台幣仟元

主要商品	年度	109 年度			110 年度		
		產能 PCS/台	產量 PCS/台	產值	產能 PCS/台	產量 PCS/台	產值
PET 吹瓶機		180	152	352,062	180	166	386,338
精密元件(鑽夾頭、刀桿)		528,000	347,637	116,733	528,000	524,467	161,779

7. 最近二年度銷售量值

單位：新台幣仟元

主要商品	年度	109 年度				110 年度			
		內銷		外銷		內銷		外銷	
		量	值	量	值	量	值	量	值
PET 吹瓶機		7	70,736	129	578,114	5	62,924	122	561,858
精密元件 (鑽夾頭、刀桿)		255,709	69,919	189,326	73,129	426,431	112,965	291,432	111,073
其他(註)		-	151,397	-	-	-	28,247	-	-
合計		-	292,052	-	651,243	-	204,136	-	672,931

註：非吹瓶機、精密元件銷售收入，列為其他收入。

三、最近二年度從業員工資訊

單位：人；%

年度		109 年度	110 年度	111 年度 4 月底
員工 人數 (人)	直接員工	166	142	140
	研發人員	33	31	28
	一般職員	232	217	209
	合計	431	390	377
平均年歲(歲)		36.7	38.1	38.8
平均服務年資(年)		6.79	7.96	8.16
學歷分布 比率 (%)	博士	-	-	-
	碩士	7	26	26
	學士	51	208	197
	高中	24	102	97
	高中以下	18	54	57

四、環保支出資訊

1. 依法令規定，應申領污染設施設置許可證或污染排放許可證或應繳納污染防治費用或應設立環保專責單位人員者，其申領、繳納或設立情形：本集團生產過程中所產生之廢棄物並無污染產生，故無污染環境或環保支出之情形。
2. 公司有關防治環境污染主要設備之投資及其用途與可能產生效益：無。
3. 最近二年度及截至年報刊印日止，公司改善環境污染之經過，其有污染糾紛事件者並應說明其處理經過：無。
4. 最近二年度及截至年報刊印日止，公司因污染環境所受損失(包括賠償)，處分之總額，並揭露其未來因應對策(包括改善措施)及可能之支出(包括未採取因應對策可能發生損失、處分及賠償之估計金額，如無法合理估計者，應說明其無法合理估計之事實)：無。
5. 目前污染狀況及其改善對公司盈餘、競爭地位及資本支出之影響及其未來二年度預計之重大環保資本支出：無。

五、勞資關係

1. 列示公司各項員工福利措施、進修、訓練、退休制度與其實施情形，以及勞資間之協議與各項員工權益維護措施情形

(1)各項員工福利措施

本集團依勞動相關法令辦理勞工保險、全民健康保險，使同仁有所保障。另本集團為充分照顧員工，由管理部統籌規劃員工之各項福利措施與運作，以提升員工福利。本集團之福利措施如下：

- ①福利補助：結婚禮金、住院慰問、喪葬慰問等。
- ②文康活動：年度旅遊、尾牙活動安排、部門聚餐等。
- ③其它補助：三節禮金、員工酬勞、績效獎金、團體保險、出差/旅遊旅行平安險、定期員工健康檢查等。

(2)員工進修及訓練

本集團為提升人力資源素質與企業之核心競爭力，以達永續經營之目標，建立完整之教育訓練體系，以培養富有專業能力並兼具競爭力之人才。

- ①內部訓練：新進員工教育訓練、部門內部教育訓練、環境安全訓練、其他內部專業講師課程、直接人員訓練、消防逃生訓練、工安訓練、業務基本訓練、製程訓練、機器操作訓練等。
- ②外部訓練：各部門主管及員工依工作需求，申請派員參加外部企業機構舉辦

之課程與訓練、客戶使用產品教育訓練、業務參加國際展覽推廣及產品展示等。

(3)退休制度與實施狀況

自民國 94 年 7 月 1 日起配合勞工退休金條例之實施，依勞工退休金條例之規定，凡選擇新制或新制施行後到職之員工，公司按每月薪資百分之六提繳退休金，儲存於勞工退休金個人專戶，並依退休金條例之規定辦理退休相關事宜，本集團自成立至今尚無員工退休之情況。

設立於各地區之子公司係依據當地法令規定提供退休金，並認列為退休金費用，此外並無其他退休養老基金。

(4)勞資間之協議與各項員工權益維護措施情形

本集團依勞基法訂定各項規定，以維護員工權益，並定期舉辦勞資會議，對公司各項制度等問題採開放及雙向溝通方式，期使勞資雙方關係良好合諧及互動，並確保員工之各項權益取得公平合理的處理。故歷年來勞資關係和諧，無重大勞資糾紛產生。

2. 最近二年度及截至年報刊印日止，公司因勞資糾紛所遭受之損失，並揭露目前及未來可能發生之估計金額及因應措施，如無法合理估計者，應說明無法合理估計之事實：

本集團最近二年度迄年報刊印日止，並無因勞資糾紛而遭受重大損失。

六、資通安全管理

1. 敘明資通安全風險管理架構、資通安全政策、具體管理方案及投入資通安全管理之資源等：

本公司由資訊部門負責規劃執行資訊安全政策，定期宣導資通安全的訊息以提升員工資通安全概念，並定期維護更新系統軟、硬體，確保資通安全系統產品或程序之有效性，本公司並已訂定如下之相關辦法及程序等：

- (1) 資訊安全管理辦法：為強化資訊安全管理，建立公司電腦化完整之作業環境，期使資料、系統、設備、網路安全得以正常運作。
- (2) 網站維護與更新管理辦法：為確保公司所轄之網站內容正確性、完整性及永續性，避免因人員疏忽，造成公司網站內容誤植或服務異常，進而影響公司名譽或產生其他損失。
- (3) 資通安全管理程序：為使本公司在運用網路來進行資訊交換同時，保障公司資訊的安全。
- (4) 系統開發及維護管理程序：為明確規範系統開發單位之權責，確保系統開發及程式修改的控管，記錄各程式的發展演進過程，區別各版本間之差異，以達編

制系統文書資料之有效控制。

(5)程式及資料管理程序：為有效管理各終端使用者對電腦系統之使用，管制登入電腦系統之人員，維護系統內資料之安全。

(6)電腦系統緊急復原計畫：為確保電腦系統受損於天然災害或意外發生後，確保公司持續運作。

2. 列明最近年度及截至年報刊印日止，因重大資通安全事件所遭受之損失、可能影響及因應措施，如無法合理估計者，應說明其無法合理估計之事實：無此情形。

七、重要契約

契約性質	當事人	契約起訖日期	主要內容	限制條款
借款合同	兆豐國際商業銀行	99/02~114/02	中長期擔保借款	無
借款合同	中國信託銀行	106/01~113/01	中長期擔保借款	1. 財務比率限制 2. 每季最低匯入款限制 3. 最低存款限制
借款合同	台灣銀行	108/07~115/07	中長期擔保借款	無
借款合同	台灣銀行	108/07~118/07	中長期擔保借款	無
借款合同	台灣銀行	109/06~114/06	中長期擔保借款	無
借款合同	王道銀行	109/06~112/06	中長期擔保借款	財務比例限制
研究計畫-適用於吹瓶機產業之智慧製造系統	國立成功大學	106/02~113/01	技術移轉授權	保密條款
研究計畫-機台潤滑油性能檢測研發	國立虎尾科技大學	108/08~112/07	產學合作	無
研究計畫-基於容器化技術之智慧型預測保養	國立成功大學	109/02~116/01	技術移轉授權	利益衝突迴避條款

陸、財務概況

一、最近五年度簡明資產負債表及綜合損益表

(一)簡明資產負債表及綜合損益表

1. 簡明資產負債表-國際財務報導準則(合併)

單位：新台幣仟元

項目	年度(註1)	最近五年度財務資料				
		106 年度	107 年度 (重編後)	108 年度	109 年度	110 年度
流動資產		1,070,268	1,187,368	990,231	1,479,242	1,816,073
採權益法之投資		920	1,235	1,382	1,276	1,494
不動產、廠房及設備		531,671	619,386	708,943	761,473	878,218
使用權資產		-	-	159,879	47,992	40,685
投資性不動產		346,517	774,792	794,953	842,625	855,964
無形資產		8,206	15,102	16,057	15,520	10,428
其他資產		112,067	148,982	87,596	166,490	244,300
預付投資款		-	-	-	-	7,961
資產總額		2,069,649	2,746,865	2,759,041	3,314,618	3,855,123
流動負債	分配前	908,497	1,114,557	1,107,337	1,388,433	1,775,288
	分配後	954,341	1,164,132	1,138,272	1,413,568	尚未分配
非流動負債		381,654	421,002	476,977	740,844	934,187
負債總額	分配前	1,290,151	1,535,559	1,584,314	2,129,277	2,709,475
	分配後	1,335,995	1,585,134	1,615,249	2,154,412	尚未分配
歸屬於母公司業主之權益		779,498	1,211,306	1,174,727	1,185,341	1,145,648
股本		275,625	335,625	391,810	391,810	391,810
預收股本		30,000	-	-	-	-
資本公積		46,971	112,971	79,921	79,921	79,921
保留盈餘	分配前	445,725	788,561	757,639	755,839	717,566
	分配後	399,881	715,851	726,704	730,704	尚未分配
其他權益		(18,823)	(23,536)	(31,019)	(18,605)	(20,025)
庫藏股票		-	(2,315)	(23,624)	(23,624)	(23,624)
非控制權益		-	-	-	-	-
權益總額	分配前	779,498	1,211,306	1,174,727	1,185,341	1,145,648
	分配後	733,654	1,161,731	1,143,792	1,160,206	尚未分配

註1：106-110 年度之財務資料均經會計師查核簽證。

2. 簡明綜合損益表-國際財務報導準則(合併)

單位：新台幣仟元

項目	年度(註1)	最近五年度財務資料				
		106 年度	107 年度 (重編後)	108 年度	109 年度	110 年度
營業收入		1,059,910	1,097,750	920,238	943,295	877,067
營業毛利		385,571	290,624	258,226	229,338	172,681
營業淨利(損失)		126,397	47,703	(27,463)	(12,449)	(51,741)
營業外收入及支出		23,821	48,748	78,093	51,022	35,038
稅前淨利(損)		150,218	96,451	50,630	38,573	(16,703)
繼續營業單位本期淨利(損)		116,289	72,968	41,788	29,135	(13,138)
停業單位損失		-	-	-	-	-
本期淨利(損)		116,289	72,968	41,788	29,135	(13,138)
本期其他綜合損益(稅後淨額)		(632)	(4,713)	(7,483)	12,414	(1,420)
本期綜合損益總額		115,657	68,255	34,305	41,549	(14,558)
淨利歸屬於母公司業主		116,289	72,968	41,788	29,135	(13,138)
淨利歸屬於非控制權益		-	-	-	-	-
綜合損益總額歸屬於母公司業主		115,657	68,255	34,305	41,549	(14,558)
綜合損益總額歸屬於非控制權益		-	-	-	-	-
每股盈餘(元) (註2)	追溯調整前	4.20	2.28	1.08	0.75	(0.34)
	追溯調整後	3.49	1.94	1.08	0.75	(0.34)

註1：106-110 年度之財務資料均經會計師查核簽證。

註2：每股盈餘係以本期損益除以普通股流通在外加權平均股數計算之，其因盈餘或資本公積轉作資本而增加之股數，則追溯調整計算。

3. 簡明資產負債表-國際財務報導準則(個體)

單位：新台幣仟元

項目	年度(註 1)	最近五年度財務資料				
		106 年度	107 年度 (重編後)	108 年度	109 年度	110 年度
流動資產		739,702	973,683	703,625	1,168,317	1,468,227
採權益法之投資		195,790	277,893	243,290	236,315	221,908
不動產、廠房及設備		397,234	414,633	477,334	549,564	682,140
使用權資產		-	-	117,273	12,954	6,866
投資性不動產		335,438	621,000	646,000	651,000	667,000
無形資產		8,206	15,102	15,553	15,446	10,428
其他資產		32,488	77,999	61,419	153,699	231,883
預付投資款		-	-	-	-	7,961
資產總額		1,708,858	2,380,310	2,264,494	2,787,295	3,296,413
流動負債	分配前	553,311	782,774	647,221	898,455	1,252,968
	分配後	599,155	832,349	678,156	923,590	尚未分配
非流動負債		376,049	386,230	442,546	703,499	897,797
負債總額	分配前	929,360	1,169,004	1,089,767	1,601,954	2,150,765
	分配後	975,204	1,218,579	1,120,702	1,627,089	尚未分配
歸屬於母公司業主之權益		779,498	1,211,306	1,174,727	1,185,341	1,145,648
股本		275,625	335,625	391,810	391,810	391,810
預收股本		30,000	-	-	-	-
資本公積		46,971	112,971	79,921	79,921	79,921
保留盈餘	分配前	445,725	788,561	757,639	755,839	717,566
	分配後	399,881	715,851	726,704	730,704	尚未分配
其他權益		(18,823)	(23,536)	(31,019)	(18,605)	(20,025)
庫藏股票		-	(2,315)	(23,624)	(23,624)	(23,624)
非控制權益		-	-	-	-	-
權益總額	分配前	779,498	1,211,306	1,174,727	1,185,341	1,145,648
	分配後	733,654	1,161,731	1,143,792	1,160,206	尚未分配

註 1：106~110 年度之財務資料均經會計師查核簽證。

4. 簡明綜合損益表-國際財務報導準則(個體)

單位：新台幣仟元

項目	年度(註1)	最近五年度財務資料				
		106 年度	107 年度 (重編後)	108 年度	109 年度	110 年度
營業收入		733,772	784,655	713,424	717,630	624,631
營業毛利		284,240	219,501	212,677	207,518	121,689
營業淨利(損失)		133,014	59,146	15,549	45,059	(23,186)
營業外收入及支出		15,671	34,721	34,836	(5,737)	6,906
稅前淨利(損)		148,685	93,867	50,385	39,322	(16,280)
繼續營業單位本期淨利(損)		116,289	72,968	41,788	29,135	(13,138)
停業單位損失		-	-	-	-	-
本期淨利(損)		116,289	72,968	41,788	29,135	(13,138)
本期其他綜合損益(稅後淨額)		(632)	(4,713)	(7,483)	12,414	(1,420)
本期綜合損益總額		115,657	68,255	34,305	41,549	(14,558)
淨利歸屬於母公司業主		116,289	72,968	41,788	29,135	(13,138)
淨利歸屬於非控制權益		-	-	-	-	-
綜合損益總額歸屬於母公司業主		115,657	68,255	34,305	41,549	(14,558)
綜合損益總額歸屬於非控制權益		-	-	-	-	-
每股盈餘 (元) (註2)	追溯調整前	4.20	2.28	1.08	0.75	(0.34)
	追溯調整後	3.49	1.94	1.08	0.75	(0.34)

註1：106~110 年度之財務資料均經會計師查核簽證。

註2：每股盈餘係以本期損益除以普通股流通在外加權平均股數計算之，其因盈餘或資本公積轉作資本而增加之股數，則追溯調整計算。

(二)影響上述簡明財務報表作一致性比較之重要事項如會計變動、公司合併或營業部門停工等及其發生對當年度財務報表之影響：無。

(三)最近五年度簽證會計師姓名及查核意見

1. 最近五年度簽證會計師姓名及查核意見

年度	會計師事務所	會計師姓名	查核意見
106	安永聯合會計師事務所	陳明宏、嚴文筆	無保留意見
107	安永聯合會計師事務所	陳明宏、嚴文筆	無保留意見
108	安永聯合會計師事務所	陳明宏、嚴文筆	無保留意見加強調事項
109	安永聯合會計師事務所	陳明宏、嚴文筆	無保留意見
110	安永聯合會計師事務所	陳明宏、嚴文筆	無保留意見

2. 最近五年度如有更換會計師之情事者，應列示公司、前任及繼任會計師對更換原因之說明：無。

二、最近五年度財務分析

1. 國際財務報導準則(合併)

分析項目		年度(註 1)	最近五年度財務分析					
			106 年度	107 年度 (重編後)	108 年度	109 年度	110 年度	
財務結構	負債占資產比率		62.34	55.90	57.42	64.23	70.28	
	長期資金占不動產、廠房及設備比率		218.40	263.53	232.98	252.95	236.82	
償債能力	流動比率		117.81	106.53	89.42	106.54	102.30	
	速動比率		60.89	56.88	34.64	50.92	60.64	
	利息保障倍數(倍)		13.92	8.69	3.97	3.45	0.15	
經營能力	應收款項週轉率(次)		12.79	13.57	10.32	9.90	8.88	
	平均收現日數		28.54	26.89	35.36	36.86	41.10	
	存貨週轉率(次)		1.47	1.57	1.20	1.11	1.02	
	應付款項週轉率(次)		3.67	3.91	3.55	3.89	3.28	
	平均銷貨日數		248.77	232.48	304.16	328.82	357.84	
	不動產、廠房及設備週轉率(次)		1.50	1.90	1.38	1.28	1.07	
	總資產週轉率(次)		0.53	0.41	0.33	0.31	0.24	
獲利能力	資產報酬率		6.27	3.16	2.01	1.37	0.07	
	權益報酬率		16.50	6.32	3.50	2.46	(1.13)	
	稅前純益占實收資本比率		54.50	28.73	12.92	9.84	(4.26)	
	純益率		10.97	6.64	4.54	3.08	(1.50)	
	每股盈餘(元) (註 2)	追溯調整前		4.20	2.28	1.08	0.75	(0.34)
		追溯調整後		3.49	1.94	1.08	0.75	(0.34)
現金流量	現金流量比率		6.16	(8.01)	10.54	2.97	9.96	
	現金流量允當比率		91.83	57.45	59.60	42.34	38.22	
	現金再投資比率		4.44	(16.58)	7.78	0.84	10.84	
槓桿度	營運槓桿度		2.68	1.86	(1.57)	(4.57)	(0.40)	
	財務槓桿度		1.10	1.36	0.62	0.44	0.73	

最近二年度各項財務比率重大變動分析說明：(增減變動達 20%者)

1. 利息保障倍數(倍)：係因利息支出增加及本期淨損致利息保障倍數(倍)減少。
2. 總資產週轉率(次)：係因銷貨淨額減少及平均資產總額增加致總資產週轉率(次)減少。
3. 資產報酬率：係因本期稅後淨損致資產報酬率減少。
4. 權益報酬率：係因本期稅後淨損致權益報酬率減少。
5. 稅前純益占實收資本比率：係因本期稅前淨損致稅前純益占實收資本比率減少。
6. 純益率：係因本期稅後淨損致純益率減少。
7. 每股盈餘(元)：係因本期稅後淨損致每股盈餘(元)減少。
8. 現金流量比率：係因營業活動淨現金流量增加致現金流量比率增加。
9. 現金再投資比率：係因營業活動淨現金流量增加致現金再投資比率增加。
10. 營運槓桿度：係因本期營業損失較上期增加致營運槓桿度較上期增加。
11. 財務槓桿度：係因本期營業損失較上期增加致財務槓桿度較上期增加。

註 1：106-110 年度之財務資料均經會計師查核簽證。

註 2：每股盈餘係以本期損益除以普通股流通在外加權平均股數計算之，其因盈餘或資本公積轉作資本而增加之股數，則追溯調整計算。

註3：計算公式：

1. 財務結構

(1) 負債占資產比率 = 負債總額 / 資產總額。

(2) 長期資金占不動產、廠房及設備比率 = (權益總額 + 非流動負債) / 不動產、廠房及設備淨額。

2. 償債能力

(1) 流動比率 = 流動資產 / 流動負債。

(2) 速動比率 = (流動資產 - 存貨 - 預付費用) / 流動負債。

(3) 利息保障倍數 = 所得稅及利息費用前純益 / 本期利息支出。

3. 經營能力

(1) 應收款項(包括應收帳款與因營業而產生之應收票據)週轉率 = 銷貨淨額 / 各期平均應收款項(包括應收帳款與因營業而產生之應收票據)餘額。

(2) 平均收現日數 = 365 / 應收款項週轉率。

(3) 存貨週轉率 = 銷貨成本 / 平均存貨額。

(4) 應付款項(包括應付帳款與因營業而產生之應付票據)週轉率 = 銷貨成本 / 各期平均應付款項(包括應付帳款與因營業而產生之應付票據)餘額。

(5) 平均銷貨日數 = 365 / 存貨週轉率。

(6) 不動產、廠房及設備週轉率 = 銷貨淨額 / 平均不動產、廠房及設備淨額。

(7) 總資產週轉率 = 銷貨淨額 / 平均資產總額。

4. 獲利能力

(1) 資產報酬率 = [稅後損益 + 利息費用 × (1 - 稅率)] / 平均資產總額。

(2) 權益報酬率 = 稅後損益 / 平均權益總額。

(3) 純益率 = 稅後損益 / 銷貨淨額。

(4) 每股盈餘 = (歸屬於母公司業主之損益 - 特別股股利) / 加權平均已發行股數。

5. 現金流量

(1) 現金流量比率 = 營業活動淨現金流量 / 流動負債。

(2) 淨現金流量允當比率 = 最近五年度營業活動淨現金流量 / 最近五年度(資本支出 + 存貨增加額 + 現金股利)。

(3) 現金再投資比率 = (營業活動淨現金流量 - 現金股利) / (不動產、廠房及設備毛額 + 長期投資 + 其他非流動資產 + 營運資金)。

6. 槓桿度：

(1) 營運槓桿度 = (營業收入淨額 - 變動營業成本及費用) / 營業利益。

(2) 財務槓桿度 = 營業利益 / (營業利益 - 利息費用)。

2. 國際財務報導準則(個體)

分析項目		年度(註1)	最近五年度財務分析				
			106年度	107年度 (重編後)	108年度	109年度	110年度
財務結構	負債占資產比率		54.38	49.11	48.12	57.47	65.25
	長期資金占不動產、廠房及設備比率		290.90	385.28	338.81	343.70	299.56
償債能力	流動比率		133.69	124.38	108.71	130.04	117.18
	速動比率		78.36	80.38	49.88	71.03	80.86
	利息保障倍數(倍)		18.79	12.35	5.55	5.02	(0.18)
經營能力	應收款項週轉率(次)		10.29	10.43	9.34	9.16	7.15
	平均收現日數		35.49	34.99	39.08	39.85	51.05
	存貨週轉率(次)		1.68	1.77	1.44	1.23	1.15
	應付款項週轉率(次)		3.57	3.81	3.81	3.90	3.25
	平均銷貨日數		217.87	206.21	253.47	296.75	317.39
	不動產、廠房及設備週轉率(次)		1.29	1.93	1.60	1.40	1.01
	總資產週轉率(次)		0.45	0.35	0.31	0.28	0.21
獲利能力	資產報酬率		7.52	3.55	2.18	1.46	(0.07)
	權益報酬率		16.50	6.32	3.50	2.47	(1.13)
	稅前純益占實收資本比率		53.94	27.96	12.86	10.04	(4.16)
	純益率		15.85	9.29	5.86	4.06	(2.10)
	每股盈餘(元) (註2)						
	追溯調整前		4.20	2.28	1.08	0.75	(0.34)
	追溯調整後		3.49	1.94	1.08	0.75	(0.34)
現金流量	現金流量比率		9.70	(9.38)	23.39	0.20	11.46
	現金流量允當比率		62.04	45.39	61.82	45.86	46.12
	現金再投資比率		4.54	(12.77)	11.05	(2.21)	8.04
槓桿度	營運槓桿度		2.10	1.44	4.42	2.11	(1.46)
	財務槓桿度		1.07	1.16	3.48	1.28	0.63

最近二年度各項財務比率重大變動分析說明：(增減變動達20%者)

- 利息保障倍數(倍)：係因利息支出增加及本期淨損致利息保障倍數(倍)減少。
- 應收款項週轉率(次)：係因銷貨淨額減少致應收款項週轉率(次)減少。
- 平均收現日數：係因應收款項週轉率(次)減少致平均收現日數增加。
- 不動產、廠房及設備週轉率(次)：係因銷貨淨額減少及不動產、廠房及設備淨額增加致不動產、廠房及設備週轉率(次)減少。
- 總資產週轉率(次)：係因銷貨淨額減少及平均資產總額增加致總資產週轉率(次)減少。
- 資產報酬率：係因本期稅後淨損致資產報酬率減少。
- 權益報酬率：係因本期稅後淨損致權益報酬率減少。
- 稅前純益占實收資本比率：係因本期稅前淨損致稅前純益占實收資本比率減少。
- 純益率：係因本期稅後淨損致純益率減少。
- 每股盈餘(元)：係因本期稅後淨損致每股盈餘(元)減少。
- 現金流量比率：係因營業活動淨現金流量增加致現金流量比率增加。
- 現金再投資比率：係因營業活動淨現金流量增加致現金再投資比率增加。
- 營運槓桿度：係因本期營業損失致營運槓桿度減少。
- 財務槓桿度：係因本期營業損失致財務槓桿度減少。

註1：106-110年度之財務資料均經會計師查核簽證。

註2：每股盈餘係以本期損益除以普通股流通在外加權平均股數計算之，其因盈餘或資本公積轉作資本而增加之股數，則追溯調整計算。

註3：財務分析之計算公式如下

1. 財務結構

(1) 負債占資產比率 = 負債總額 / 資產總額。

(2) 長期資金占不動產、廠房及設備比率 = (權益總額 + 非流動負債) / 不動產、廠房及設備淨額。

2. 償債能力

(1) 流動比率 = 流動資產 / 流動負債。

(2) 速動比率 = (流動資產 - 存貨 - 預付費用) / 流動負債。

(3) 利息保障倍數 = 所得稅及利息費用前純益 / 本期利息支出。

3. 經營能力

(1) 應收款項 (包括應收帳款與因營業而產生之應收票據) 週轉率 = 銷貨淨額 / 各期平均應收款項 (包括應收帳款與因營業而產生之應收票據) 餘額。

(2) 平均收現日數 = 365 / 應收款項週轉率。

(3) 存貨週轉率 = 銷貨成本 / 平均存貨額。

(4) 應付款項 (包括應付帳款與因營業而產生之應付票據) 週轉率 = 銷貨成本 / 各期平均應付款項 (包括應付帳款與因營業而產生之應付票據) 餘額。

(5) 平均銷貨日數 = 365 / 存貨週轉率。

(6) 不動產、廠房及設備週轉率 = 銷貨淨額 / 不動產、廠房及設備淨額。

(7) 總資產週轉率 = 銷貨淨額 / 平均資產總額。

4. 獲利能力

(1) 資產報酬率 = [稅後損益 + 利息費用 × (1 - 稅率)] / 平均資產總額。

(2) 股東權益報酬率 = 稅後損益 / 平均股東權益淨額。

(3) 純益率 = 稅後損益 / 銷貨淨額。

(4) 每股盈餘 = (歸屬於母公司業主之損益 - 特別股股利) / 加權平均已發行股數。

5. 現金流量

(1) 現金流量比率 = 營業活動淨現金流量 / 流動負債。

(2) 淨現金流量允當比率 = 最近五年度營業活動淨現金流量 / 最近五年度 (資本支出 + 存貨增加額 + 現金股利)。

(3) 現金再投資比率 = (營業活動淨現金流量 - 現金股利) / (不動產、廠房及設備毛額 + 長期投資 + 其他非流動資產 + 營運資金)。

6. 槓桿度：

(1) 營運槓桿度 = (營業收入淨額 - 變動營業成本及費用) / 營業利益。

(2) 財務槓桿度 = 營業利益 / (營業利益 - 利息費用)。

三、最近年度財務報告之監察人或審計委員會審查報告

銓寶工業股份有限公司
審計委員會審查報告

董事會造具本公司一一〇年度營業報告、財務報表及虧損撥補表，其中財務報表業經安永聯合會計師事務所陳明宏及嚴文筆會計師查核完竣，出具查核報告。上述營業報告、財務報表及盈餘分配表案經本審計委員會查核，認為尚無不符，爰依證券交易法第十四條之四及公司法第二百一十九條之規定報告如上，敬請 鑒核。

此致

銓寶工業股份有限公司一一一年股東常會

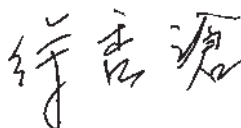
審計委員會召集人：陳貴端



審計委員會委員：陳中河



審計委員會委員：徐秀滄



中 華 民 國 一 一 一 年 三 月 二 十 五 日

- 四、最近年度財務報告：請參閱第 108~182 頁，附件一。
- 五、最近年度經會計師查核簽證之個體財務報告：請參閱第 183~263 頁，附件二。
- 六、公司及其關係企業最近年度及截至年報刊印日止，如有發生財務週轉困難情事，應並列明其對本公司財務狀況之影響：無。

柒、財務狀況及財務績效之檢討分析與風險事項

一、財務狀況

說明公司最近二年度資產、負債及權益發生重大變動之主要原因及其影響及未來因應計畫：

單位：新台幣仟元

項目	年度	109 年度	110 年度	增(減)變動	
				金額	%
流動資產		1,479,242	1,816,073	336,831	22.77
採用權益法之投資		1,276	1,494	218	17.08
不動產、廠房及設備		761,473	878,218	116,745	15.33
使用權資產		47,992	40,685	(7,307)	(15.23)
投資性不動產		842,625	855,964	13,339	1.58
無形資產		15,520	10,428	(5,092)	(32.81)
遞延所得稅資產		49,360	56,216	6,856	13.89
其他非流動資產		117,130	188,084	70,954	60.58
預付投資款		0	7,961	7,961	100.00
資產總額		3,314,618	3,855,123	540,505	16.31
流動負債		1,388,433	1,775,288	386,855	27.86
非流動負債		740,844	934,187	193,343	26.10
負債總額		2,129,277	2,709,475	580,198	27.25
股本		391,810	391,810	0	0.00
資本公積		79,921	79,921	0	0.00
保留盈餘		755,839	717,566	(38,273)	(5.06)
其他權益		(18,605)	(20,025)	(1,420)	7.63
庫藏股票		(23,624)	(23,624)	0	0.00
權益總計		1,185,341	1,145,648	(39,693)	(3.35)
1. 重大項目(前後期變動比例達百分之二十以上，且變動金額達新台幣一仟萬元者)之主要原因及影響： <ul style="list-style-type: none"> (1) 流動資產增加：係因現金及約當現金、其他流動資產增加所致。 (2) 其他非流動資產增加：係因受限制資產增加所致。 (3) 流動負債增加：係因短期借款及合約負債增加所致。 (4) 非流動負債增加：係因長期借款增加所致。 (5) 負債總額增加：主要係因借款及合約負債增加所致。 2. 影響重大者之未來因應計畫： <p>上述變動對本公司並無重大不利影響，且本公司整體表現尚無重大異常，應無需擬定因應計畫。</p>					

二、財務績效

最近二年度營業收入、營業純益及稅前純益重大變動之主要原因及預期銷售數量與其依據，對本公司未來財務業務之可能影響及因應計畫

單位：新台幣仟元

項 目	年 度		增(減)變動	
	109 年度	110 年度	金額	%
營業收入	943,295	877,067	(66,228)	(7.02)
營業成本	713,957	704,386	(9,571)	(1.34)
營業毛利	229,338	172,681	(56,657)	(24.70)
營業費用	241,787	224,422	(17,365)	(7.18)
營業損失	(12,449)	(51,741)	(39,292)	315.62
營業外收入及支出	51,022	35,038	(15,984)	(31.33)
稅前淨利(損)	38,573	(16,703)	(55,276)	(143.30)
所得稅利益(費用)	(9,438)	3,565	13,003	(137.77)
本年度淨利(損)	29,135	(13,138)	(42,273)	(145.09)
其他綜合損益(稅後淨額)	12,414	(1,420)	(13,834)	(111.44)
本年度綜合損益總額	41,549	(14,558)	(56,107)	(135.04)
<p>1. 變動比例達百分之二十以上，且變動金額達新台幣一仟萬元之分析說明：</p> <p>(1)營業毛利減少：係因本期營業成本減少之幅度比營業收入少所致。</p> <p>(2)營業損失增加：係因本期營業成本減少之幅度比營業收入少所致。</p> <p>(3)營業外收入及支出減少：係因本期利息支出增加及外幣評價損失增加所致。</p> <p>(4)稅前淨利減少：係因營業毛利下降及營業外收入減少所致。</p> <p>(5)所得稅利益(費用)減少：係因虧損扣抵、未實現兌換損益及採用權益法之投資損益等所產生之遞延所得稅負債減少致所得稅利益增加所致。</p> <p>(6)本年度淨利減少：係因營業毛利下降及營業外收入減少所致。</p> <p>(7)其他綜合損益(稅後淨額)減少：係因國外營運機構財務報表換算之兌換差額減少所致。</p> <p>(8)本年度綜合損益總額減少：係因本期淨損所致。</p> <p>2. 預期銷售數量與其依據，對公司未來財務業務之可能影響及因應計畫： 因本公司未公告財務預測，故不適用。</p>				

三、現金流量

1. 最近年度現金流量變動情形分析

單位：新台幣仟元

項目	年度	109 年度	110 年度	增(減)變動
營業活動之淨現金流入(出)		41,363	176,805	135,442
投資活動之淨現金流入(出)		(296,120)	(517,946)	(221,826)
籌資活動之淨現金流入(出)		467,567	458,313	(9,254)
現金流量變動情形分析：				
1. 營業活動之淨現金流入增加：主要係合約負債增加所致。				
2. 投資活動之淨現金流出增加：主要係其他金融資產增加及取得不動產、廠房及設備所致。				
3. 籌資活動之淨現金流出增加：係因償還借款增加所致。				

2. 最近流動性不足之改善計劃：本公司尚無流動性不足之情事。

3. 未來一年(111 年)現金流動性分析

單位：新台幣仟元

期初現金 餘額 (1)	預計全年 來自營業 活動淨現 金流量 (2)	預計全年 來自投資 活動淨現 金流量 (3)	預計全年 來自籌資 活動淨現 金流量 (4)	現金剩餘 (不足)數 額 (1)+(2)+ (3)+(4)	現金不足額之補救措施	
					投資計劃	理財計劃
624,290	109,084	(273,702)	(118,295)	341,377	不適用	不適用
1. 營業活動：預期市場需求穩定，正常營運計畫下所產生之淨現金流入。						
2. 投資活動：因金融資產使投資淨現金流出。						
3. 籌資活動：償還長、短期借款，致融資活動淨現金流出。						
預計現金不足額之補救措施及流量性分析：無預計現金不足額之情形。						

四、最近年度重大資本支出對財務業務之影響：

本公司最近年度重大資本支出主要為擴展業務需求之建廠工程及購置設備，由於本公司營運狀況良好，來自於營業活動之現金流入穩定，建廠及購置設備之資金來源係以自有營運資金及銀行借款支應，故對公司財務業務並無重大影響。

五、最近年度轉投資政策、其獲利或虧損之主要原因，改善計劃及未來一年投資計畫：

1. 轉投資政策

本公司基於營運需求及未來發展因素而進行轉投資，就轉投資事業的組織型態、設置地點、市場狀況等項目進行詳細評估，作為投資決策之依據，並由執行部門

遵循內部控制「投資循環」及「取得或處分資產作業程序」執行投資相關事宜。此外，本公司亦對已投資之事業隨時掌握其營運狀況，以利投資後之追蹤管理。

2. 獲利或虧損之主要原因、改善計畫

單位：新台幣仟元

轉投資公司	轉投資政策	110 年度 投資(損)益	獲利或虧損之主要原因	改善計畫
Chumpower Holding Corp.	投資控股	(14,475)	目前無營業活動，主係認列管銷費用及轉投資損失	不適用
Chumpower(HK) Holding Limited	投資控股	(14,475)	目前無營業活動，主係認列管銷費用及轉投資損失	不適用
銓寶精密機械(嘉興)有限公司	海外據點	(14,798)	知名度尚需時間累計及效益顯現。	待執行處分
全冠(福建)機械工業有限公司	海外據點	1,625	已具有一定之知名度及品質。	不適用
鴻宇智慧科技股份有限公司	智慧機械軟體系統整合	218	該公司正常營運	不適用

3. 未來一年投資計畫：無

六、最近年度及截至年報刊印日止之風險事項分析評估

(一)利率、匯率變動、通貨膨脹情形對公司損益之影響及未來因應措施：

1. 利率、匯率變動、通貨膨脹情形對公司損益之影響及未來因應措施

單位：新台幣仟元；%

項目	109 年度		110 年度	
	金額	占營業收入淨額比率	金額	占營業收入淨額比率
利息支出	15,709	1.67%	19,554	2.23%
兌換損失	12,842	1.36%	17,358	1.98%

本集團 109 年度及 110 年度利息支出分別為新台幣 15,709 仟元及 19,554 仟元，分別占營業收入淨額之 1.67% 及 2.23%，顯示利率變動對本集團營運並無重大影響。本集團除持續密切注意各項利率變化與走勢，並與銀行保持良好關係，以取得較優惠利率，且適時評估所有付息負債可能遭遇之利率風險，以調整資本結構等方式，規避各項負債所可能產生的利率風險。

本集團 109 年度及 110 年度兌換損失分別為新台幣 12,842 仟元及 17,358 仟元，分別占營業收入淨額之比例分別為 1.36% 及 1.98%。由於本集團產品係以美元計價外銷為主，另進貨以新台幣計價之國內廠商居多，故本集團在外幣資金管理上採穩健保守原則，將外幣計價產品收入之外幣現金用來支應向外幣計價採購產生之外幣應付款項，並與金融機構保持密切關係，持續觀察匯率變動，充分掌握國際間匯率走勢及變化訊息以規避匯率風險。

本集團未因通貨膨脹而有重大影響之情形，且本集團對客戶之銷售策略及供

應商之採購策略，以市場之機動調整居多，故對本集團損益影響有限。

2. 從事高風險、高槓桿投資、資金貸與他人、背書保證及衍生性商品交易之政策、獲利或虧損之主要原因及未來因應措施

本集團致力於本業發展，以穩健保守為原則，並無從事高風險、高槓桿之投資，有關資金貸與他人、背書保證及衍生性商品交易之情事，相關營運活動都依照本集團訂定之「資金貸與他人作業程序」、「背書保證作業程序」及「取得或處分資產作業程序」相關辦法規定及財務需要考量才會辦理。

3. 未來研發計畫及預計投入之研發費用

(1) 未來發展計畫

- ① 與成功大學 E 化製造研究中心合作發展智慧化吹瓶機，積極開發瓶子虛擬量測系統、生產條件自動調整系統、機器預知保養維護系統及機台雲端整合應用系統，以提升服務品質，提高機台效能。
- ② 累積長期瓶、胚設計經驗，建立瓶、胚大數據資料庫，搭配標準化、智慧化之模具製造流程，可快速提供客戶需求之模具。
- ③ 在工業 4.0 風潮下，將逐步跨領域至與自動化相關的機械五金零組件，以建立開發部分零點定位治具，持續將觸角延伸。

(2) 預計投入研發費用：

本集團 108 年度、109 年度及 110 年度研發費用投入分別為 45,311 仟元、47,015 仟元及 47,661 仟元，分別占營業額 4.92%、4.98% 及 5.43%。由於產品與客戶開發項目逐年增加，為確保及提升公司優勢，本公司將持續投入研發經費，並視營運現況及未來需求進行調整，以提升本集團競爭力。

4. 國內外重要政策及法律變動對公司財務業務之影響及因應措施

本集團各項業務之執行均朝向符合主管機關法令規定辦理，並隨時注意國內外重要政策更動及法律變革，蒐集相關資訊，以充分了解掌握外在資訊。必要時得諮詢相關專業人士意見，以提供經營階層決策參考，即時調整本集團營運策略。最近年度及截至年報刊印日止，本集團近期末受國內外重要政策及法律變動而影響財務業務之情事。

5. 科技改變及產業變化對公司財務業務之影響及因應措施

為因應科技改變及產業變化，本集團除每年持續投入研發經費外，亦隨時針對客戶需求及產業供需變化進行溝通及瞭解，以掌握市場趨勢，保有市場競

爭力，本集團截至年報刊印日止，未因科技改變及產業變化對本集團財務業務有重大影響。

6. 企業形象改變對企業危機管理之影響及因應措施

本集團一向秉持專業和誠信的經營原則，且非常重視企業形象，截至年報刊印日止，並無企業形象改變造成企業危機之情事。

7. 進行併購之預期效益、可能風險及因應措施

本集團最近年度及截至年報刊印日止，並無從事併購之行為。

8. 擴充廠房之預期效益、可能風險及因應措施

本集團擴廠計畫已考量產業發展及客戶需求等因素，並依相關之法規執行，以期達到應有之效益並將可能之風險因素降低。

9. 進貨或銷貨集中所面臨之風險及因應措施

(1)本集團 109 年度及 110 年度對單一客戶銷售比重皆未超過 10%，故本集團無銷貨集中之風險。

(2)本集團產品主要原料皆保持 2 家以上之供應商，亦與供應商建立長期良好的合作關係，本集團與主要供應商均合作多年，以往未曾發生供貨短缺之情事，109 年度因熔噴機訂單及海外整線訂單關係，109 年度有 2 家供應商進貨達 10% 外，其餘單一供應商進貨比重未超過 10%，110 年度對單一供應商進貨比重未超過 10%，故無進貨集中之風險。

10. 董事、監察人或持股超過百分之十之大股東，股權之大量移轉或更換對公司之影響、風險及因應措施：

本集團最近年度及截至年報刊印日止，董事、監察人或持股超過百分之十之大股東移轉本公司股票主係其自身財務規劃調整，對公司經營權不致發生重大影響與風險。

11. 經營權之改變對公司之影響、風險及因應措施

本集團營運穩健，獲利良好，董事、監察人或持股大於百分之十之大股東，最近年度及截至年報刊印日止並無經營權改變之情事，公司之經營權非常穩定。

12. 其他重要風險及因應措施：無。

(二) 訴訟或非訟事件

1. 公司最近二年度及截至年報刊印日止已判決確定或目前尚在繫屬中之訴訟、非訟或行政爭訟事件，其結果可能對股東權益或證券價格有重大影響者，應揭露其系爭事實、標的金額、訴訟開始日期、主要涉訟當事人及目前處理情形：無。
2. 公司董事、監察人、總經理、實質負責人、持股比例超過百分之十之大股東及從屬公司，最近二年度及截至年報刊印日止已判決確定或目前尚在繫屬中之訴訟、非訟或行政爭訟事件，其結果可能對公司股東權益或證券價格有重大影響：無。
3. 公司董事、監察人、經理人及持股比例超過百分之十之大股東，最近二年度及截至年報刊印日止發生證券交易法第一百五十七條規定情事及公司目前辦理情形：無。

(三) 公司董事、監察人、經理人及持股比例超過百分之十之大股東最近二年度及截至年報刊印日止，如有發生財務週轉困難或喪失債信情事，應列明其對公司財務狀況之影響：無。

(四) 其他重要事項：無

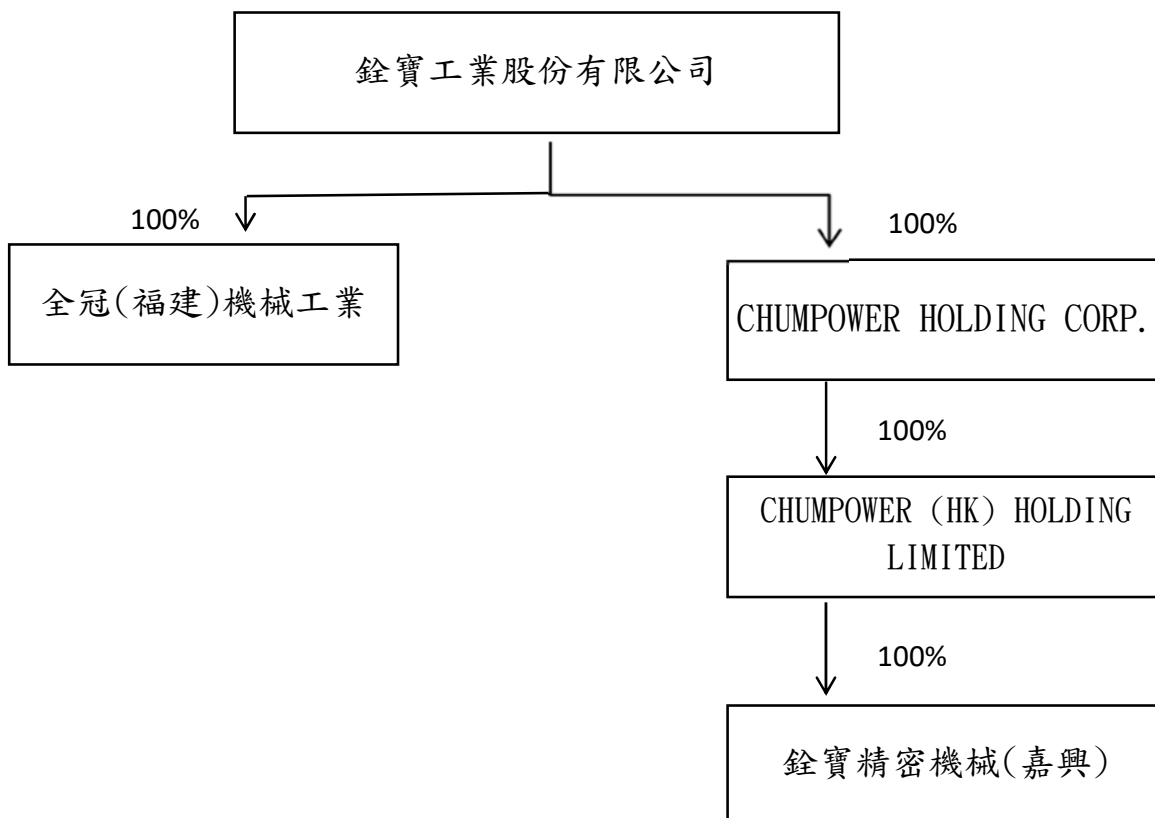
七、其他重要事項：無。

捌、特別記載事項

一、關係企業相關資料

(一)關係往來合併營業報告書

1. 關係企業組織圖



2. 各關係企業基本資料

110年12月31日 單位:除另外說明外,新台幣仟元;仟股;%

企業名稱	設立日期	地址	實收資本額	主要營業項目
全冠(福建)機械工業有限公司	103.09.12	福建省莆田市涵江區江口鎮石西村國歡東路4090號	USD 3,000,000	全電式高速吹瓶機、模具之製造加工買賣
CHUMPOWER HOLDING CORP.	100.11.16	Suite 103 & 106 Premier Building, Victoria, Mahe, Seychelles	150,310	控股公司
CHUMPOWER (HK)HOLDING LIMITED	100.12.08	ROOM 2103, FUTURA PLAZA, 111 HOW MONG ST., KWUN TONG, HONG KONG	150,310	控股公司
銓寶精密機械(嘉興)有限公司	100.12.08	浙江省平湖經濟開發區平湖大道3588號	USD 5,000,000	全電式高速吹瓶機、模具、精密鑽夾頭之製造加工買賣

3. 推定為有控制與從屬關係者其相同股東資料：無。

4. 整體關係企業經營業務所涵蓋之行業：

本公司及本公司所屬之關係企業所經營之業務包括：專精各類精密機械零配
件之研發、加工製造及PET拉吹瓶機之研發與生產製造。

5. 各關係企業董事、監察人及總經理之姓名及其對該企業之持股及出資情形：

110年12月31日

企業名稱	職稱	姓名或 代表人	持有股份	
			股數(股)	持股比例
全冠(福建)機械工業有限公司	法人代表	楊仁榮	-	-
	董事	謝樹林	-	-
	董事	楊仁耀	-	-
CHUMPOWER HOLDING CORP.	董事	林瑟瑟	-	-
CHUMPOWER (HK) HOLDING LIMITED	董事	楊仁伶	-	-
銓寶精密機械(嘉興)有限公司	法人代表	楊仁榮	-	-
	董事	謝樹林	-	-
	董事	李淑民	-	-

6. 關係企業營運概況：

110年12月31日；單位：新台幣/人民幣 仟元

企業名稱	資本額	資產 總額	負債 總額	淨值	營業收 入	營業利益 (損失)	本期稅後
全冠(福建)機械工業有限公司	RMB 23,056	RMB 130,470	RMB 98,720	RMB 31,750	RMB 64,084	RMB (1,501)	RMB 361
CHUMPOWER HOLDING CORP.	150,310	82,848	-	82,848	-	-	(14,475)
CHUMPOWER (HK) HOLDING LIMITED	150,310	167,051	84,203	82,848	-	(302)	(14,475)
銓寶精密機械(嘉興)有限公司	RMB 31,354	RMB 55,614	RMB 36,988	RMB 18,626	RMB 1,195	RMB (5,025)	RMB (3,409)

(二)關係企業合併財務報表：

本公司民國 110 年度(自 110 年 1 月 1 日至 12 月 31 日止)依「關係企業合併營業報告書、關係企業合併財務報表及關係報告書編制準則」應納入編制關係企業合併財務報表之公司與依國際財務報導準則第 10 號應納入編製母子公司合併財務報表之公司均相同，且關係企業合併財務報表所應揭露相關資訊於前揭母子公司合併財務報表中均已揭露，爰不在另行編製關係企業合併財務報告。

(三)關係報告書：無。

二、最近年度及截至年報刊印日止，私募有價證券辦理情形：無此情形

三、最近年度及截至年報刊印日止子公司持有或處分本公司股票情形：無此情事。

四、其他必要補充說明事項：無。

玖、最近年度及截至年報刊印日止，如發生證交法第 36 條第 3 項第 2 款所定對股東權益或證券價格有重大影響之事項：無。

聲 明 書

本公司民國一一〇年度(自民國一一〇年一月一日至一一〇年十二月三十一日止)依「關係企業合併營業報告書關係企業合併財務報表及關係報告書編製準則」應納入編製關係企業合併財務報表之公司與依國際財務報導準則公報第十號應納入編製母子公司合併財務報告之公司均相同，且關係企業合併財務報表所應揭露相關資訊於前揭母子公司合併財務報告中均已揭露，爰不再另行編製關係企業合併財務報表。

特此聲明

銓寶工業股份有限公司

負責人：謝樹林



中華民國一一一年三月二十五日



安永聯合會計師事務所

40341 台中市民權路239號7樓
7F, No. 239, Minquan Road
Taichung City, Taiwan, R.O.C.

Tel: 886 4 2305 5500
Fax: 886 4 2305 5577
www.ey.com/taiwan

會計師查核報告

銓寶工業股份有限公司 公鑒：

查核意見

銓寶工業股份有限公司及其子公司民國一一〇年十二月三十一日及民國一〇九年十二月三十一日之合併資產負債表，暨民國一一〇年一月一日至十二月三十一日及民國一〇九年一月一日至十二月三十一日之合併綜合損益表、合併權益變動表、合併現金流量表，以及合併財務報表附註(包括重大會計政策彙總)，業經本會計師查核竣事。

依本會計師之意見，上開合併財務報表在所有重大方面係依照證券發行人財務報告編製準則暨經金融監督管理委員會認可並發布生效之國際財務報導準則、國際會計準則、國際財務報導解釋及解釋公告編製，足以允當表達銓寶工業股份有限公司及其子公司民國一一〇年十二月三十一日及民國一〇九年十二月三十一日之合併財務狀況，暨民國一一〇年一月一日至十二月三十一日及民國一〇九年一月一日至十二月三十一日之合併財務績效及合併現金流量。

查核意見之基礎

本會計師係依照會計師查核簽證財務報表規則及一般公認審計準則執行查核工作。本會計師於該等準則下之責任將於會計師查核合併財務報表之責任段進一步說明。本會計師所隸屬事務所受獨立性規範之人員已依會計師職業道德規範，與銓寶工業股份有限公司及其子公司保持超然獨立，並履行該規範之其他責任。本會計師相信已取得足夠及適切之查核證據，以作為表示查核意見之基礎。

關鍵查核事項

關鍵查核事項係指依本會計師之專業判斷，對銓寶工業股份有限公司及其子公司民國一一〇年度合併財務報表之查核最為重要之事項。該等事項已於查核合併財務報表整體及形成查核意見之過程中予以因應，本會計師並不對該等事項單獨表示意見。

投資性不動產公允價值評估

截至民國一一〇年十二月三十一日止，銓寶工業股份有限公司及其子公司投資性不動產金額為855,964千元，占總資產22%，基於金額對銓寶工業股份有限公司及其子公司之財務報表係屬重大，且投資性不動產後續衡量係採公允價值模式，因評價方法及過程須運用重大專業判斷、估計及假設等，相關判斷、估計及假設若有所變動時，將重大影響投資性不動產公允價值之評估結果，因此本會計師決定為關鍵查核事項。

本會計師查核程序包括(但不限於)檢視公司董事會議記錄、相關評估報告文件及公告資訊等，以瞭解變更會計政策原由。評估外部不動產估價師機構及估價師客觀性、專業資格，及在該專業領域之經驗及聲譽以瞭解估價師之技術及能力是否足以信賴，同時由本所內部不動產評價專家協助檢視公允價值之估價報告，瞭解估價方法及假設是否符合證券發行人編製準則及不動產估價技術規則等，且是否前後一致性，並評估估價報告中所採用資料來源及重要參數(如收益率、折現率等)之攸關性及可靠性，其間針對專業判斷差異，亦與估價師進行詢問溝通，確認其估價結果之合理性，查詢並重新核算以確認帳務登載之正確性。本會計師亦考量合併財務報表附註四、附註五及附註六有關揭露之適當性。

收入認列

銓寶工業股份有限公司及其子公司民國一一〇年度營業收入為新台幣877,067千元，主要營業收入為銷售設備機台，由於銷售合約中包含多種不同的合約條款(如，安裝及驗收等條款)，因需對訂單或合約文件判斷並決定履約義務及其滿足時點，致其營業收入之認列存有顯著風險，因此本會計師將收入認列決定為關鍵查核事項。

本會計師之查核程序包括(但不限於)評估履約義務收入認列時點會計政策之適當性，包括檢視雙方交易條件確認、測試銷售循環中與合約或訂單之履約義務收入認列時點攸關之內部控制有效性，執行交易詳細測試，包括取得主要客戶之原始訂單或合約文件，檢視各履約義務收入認列時點是否與訂單或合約所載交易條件一致，並針對銷貨收入執行截止測試等查核程序。本會計師亦考量合併財務報表附註四及附註六中，有關營業收入揭露之適當性。



存貨備抵跌價及呆滯損失之評估

截至民國一一〇年十二月三十一日，銓寶工業股份有限公司及其子公司存貨淨額為新台幣 680,446 千元，占總資產 18%。基於金額對銓寶工業股份有限公司及其子公司之財務報表係屬重大，且因市場需求及技術變遷等因素，以致呆滯或過時存貨之備抵跌價涉及管理階層重大判斷，故本會計師決定存貨評價為關鍵查核事項。

本會計師查核程序包括(但不限於)瞭解並測試管理階層針對存貨所建立之內部控制的有效性，包括瞭解管理階層制定存貨跌價及呆滯損失提列政策之合理性；評估管理階層之盤點計畫，選擇重大庫存地點並實地觀察存貨盤點，以確認存貨之數量及狀態；測試存貨備抵跌價損失評估之過程，亦抽核存貨之進貨及銷貨相關憑證，據以查明存貨備抵跌價損失評估之適足性；取得存貨庫齡表以測試庫齡之正確性，並重新計算備抵呆滯損失之合理性。本會計師亦考量合併財務報表附註四、附註五及附註六有關揭露之適當性。

管理階層與治理單位對合併財務報表之責任

管理階層之責任係依照證券發行人財務報告編製準則暨經金融監督管理委員會認可並發布生效之國際財務報導準則、國際會計準則、國際財務報導解釋及解釋公告編製允當表達之合併財務報表，且維持與合併財務報表編製有關之必要內部控制，以確保合併財務報表未存有導因於舞弊或錯誤之重大不實表達。

於編製合併財務報表時，管理階層之責任亦包括評估銓寶工業股份有限公司及其子公司繼續經營之能力、相關事項之揭露，以及繼續經營會計基礎之採用，除非管理階層意圖清算銓寶工業股份有限公司及其子公司或停止營業，或除清算或停業外別無實際可行之其他方案。

銓寶工業股份有限公司及其子公司之治理單位(含審計委員會)負有監督財務報導流程之責任。

會計師查核合併財務報表之責任

本會計師查核合併財務報表之目的，係對合併財務報表整體是否存有導因於舞弊或錯誤之重大不實表達取得合理確信，並出具查核報告。合理確信係高度確信，惟依照一般公認審計準則執行之查核工作無法保證必能偵出合併財務報表存有之重大不實表達。不實表達可能導因於舞弊或錯誤。如不實表達之個別金額或彙總數可合理預期將影響合併財務報表使用者所作之經濟決策，則被認為具有重大性。

本會計師依照一般公認審計準則查核時，運用專業判斷並保持專業上之懷疑。本會計師亦執行下列工作：

1. 辨認並評估合併財務報表導因於舞弊或錯誤之重大不實表達風險；對所評估之風險設計及執行適當之因應對策；並取得足夠及適切之查核證據以作為查核意見之基礎。因舞弊可能涉及共謀、偽造、故意遺漏、不實聲明或踰越內部控制，故未偵出導因於舞弊之重大不實表達之風險高於導因於錯誤者。
2. 對與查核攸關之內部控制取得必要之瞭解，以設計當時情況下適當之查核程序，惟其目的非對銓寶工業股份有限公司及其子公司內部控制之有效性表示意見。
3. 評估管理階層所採用會計政策之適當性，及其所作會計估計與相關揭露之合理性。
4. 依據所取得之查核證據，對管理階層採用繼續經營會計基礎之適當性，以及使銓寶工業股份有限公司及其子公司繼續經營之能力可能產生重大疑慮之事件或情況是否存在重大不確定性，作出結論。本會計師若認為該等事件或情況存在重大不確定性，則須於查核報告中提醒合併財務報表使用者注意合併財務報表之相關揭露，或於該等揭露係屬不適當時修正查核意見。本會計師之結論係以截至查核報告日所取得之查核證據為基礎。惟未來事件或情況可能導致銓寶工業股份有限公司及其子公司不再具有繼續經營之能力。
5. 評估合併財務報表(包括相關附註)之整體表達、結構及內容，以及合併財務報表是否允當表達相關交易及事件。
6. 對於集團內組成個體之財務資訊取得足夠及適切之查核證據，以對合併財務報表表示意見。本會計師負責集團查核案件之指導、監督及執行，並負責形成集團查核意見。



本會計師與治理單位溝通之事項，包括所規劃之查核範圍及時間，以及重大查核發現(包括於查核過程中所辨認之內部控制顯著缺失)。

本會計師從與治理單位溝通之事項中，決定對銓寶工業股份有限公司及其子公司民國一一〇年度合併財務報表查核之關鍵查核事項。本會計師於查核報告中敘明該等事項，除非法令不允許公開揭露特定事項，或在極罕見情況下，本會計師決定不於查核報告中溝通特定事項，因可合理預期此溝通所產生之負面影響大於所增進之公眾利益。

其他

銓寶工業股份有限公司已編製民國一一〇年及一〇九年度之個體財務報告，並經本會計師出具無保留意見查核報告在案，備供參考。

安永聯合會計師事務所
主管機關核准辦理公開發行公司財務報告
查核簽證文號：金管證審字第 1060027042 號
(87)台財證(六)第 65314 號

陳明宏



會計師：

嚴文筆



中華民國一一一年三月二十五日



民國一〇年十二月三十一日及一〇九年十二月三十一日

代碼	資 產 會 計 項 目	附 註	一〇年十二月三十一日		一〇九年十二月三十一日	
			金 額	%	金 額	%
	流動資產					
1100	現金及約當現金	四及六.1	\$624,290	16	\$506,904	15
1110	透過損益按公允價值衡量之金融資產-流動	四	16,800	-	-	-
1150	應收票據淨額	四及六.15	38,887	1	22,954	1
1170	應收帳款淨額	四、六.2及六.15	54,310	1	81,459	2
1200	其他應收款	四	1,211	-	6,456	-
1220	本期所得稅資產	四	6,519	-	-	-
130x	存貨	四及六.3	680,446	18	702,077	21
1410	預付款項		59,059	2	70,107	2
1470	其他流動資產	六.4及八	334,551	9	89,285	3
11xx	流動資產合計		1,816,073	47	1,479,242	44
	非流動資產					
1550	採用權益法之投資	四及六.5	1,494	-	1,276	-
1600	不動產、廠房及設備	四、六.6及八	878,218	23	761,473	23
1755	使用權資產	四、六.16及八	40,685	1	47,992	1
1760	投資性不動產淨額	四、六.7及八	855,964	22	842,625	25
1780	無形資產	四	10,428	1	15,520	1
1840	遞延所得稅資產	四及六.20	56,216	1	49,360	2
1900	其他非流動資產	四、六.8及八	188,084	5	117,130	4
1960	預付投資款		7,961	-	-	-
15xx	非流動資產合計		2,039,050	53	1,835,376	56
1xxx	資產總計		\$3,855,123	100	\$3,314,618	100

(請參閱合併財務報表附註)

董事長：謝樹林



經理人：謝樹林



會計主管：林俊琪



民國一〇九年十二月三十一日及一〇九年十二月三十一日



負債及權益			一〇九年十二月三十一日		一〇九年十二月三十一日	
代碼	會計項目	附註	金額	%	金額	%
	流動負債					
2100	短期借款	四及六.9	\$867,827	23	\$571,135	17
2130	合約負債-流動	四及六.14	449,836	12	350,582	11
2150	應付票據		4,103	-	4,006	-
2170	應付帳款		211,062	6	210,546	6
2200	其他應付款	六.10	87,808	2	86,957	3
2230	本期所得稅負債	四	16,635	-	19,982	1
2250	負債準備-流動		9,993	-	10,012	-
2280	租賃負債-流動	六.16	5,947	-	6,177	-
2320	一年或一營業週期內到期長期負債	六.11	118,295	3	122,976	4
2399	其他流動負債		3,782	-	6,060	-
21xx	流動負債合計		1,775,288	46	1,388,433	42
	非流動負債					
2540	長期借款	四及六.11	794,651	21	597,704	18
2570	遞延所得稅負債	四及六.20	119,532	3	117,031	3
2580	租賃負債-非流動	六.16	998	-	6,847	-
2670	其他非流動負債		19,006	-	19,262	1
25xx	非流動負債合計		934,187	24	740,844	22
2xxx	負債總計		2,709,475	70	2,129,277	64
	權益	六.13				
3100	股本					
3110	普通股股本		391,810	10	391,810	12
3200	資本公積		79,921	2	79,921	3
	保留盈餘					
3310	法定盈餘公積		73,026	2	70,113	2
3320	特別盈餘公積		365,135	9	375,589	11
3350	未分配盈餘		279,405	8	310,137	10
3300	保留盈餘合計		717,566	19	755,839	23
3400	其他權益		(20,025)	-	(18,605)	(1)
3500	庫藏股票		(23,624)	(1)	(23,624)	(1)
3xxx	權益總計		1,145,648	30	1,185,341	36
2x3x	負債及權益總計		\$3,855,123	100	\$3,314,618	100

(請參閱合併財務報表附註)

董事長：謝樹林



經理人：謝樹林



會計主管：林俊琪



民國一〇年及一〇九年一月一日至十二月三十一日

單位：新台幣千元

代碼	會計項目	附註	一一〇年度		一〇九年度	
			金額	%	金額	%
4000	營業收入	四及六.14	\$877,067	100	\$943,295	100
5000	營業成本	六.17	(704,386)	(80)	(713,957)	(76)
5900	營業毛利		172,681	20	229,338	24
6000	營業費用	六.17及七				
6100	推銷費用		(72,417)	(8)	(69,042)	(7)
6200	管理費用		(102,293)	(12)	(118,750)	(12)
6300	研究發展費用		(47,661)	(6)	(47,015)	(5)
6450	預期信用減損損失	四及六.15	(2,051)	-	(6,980)	(1)
	營業費用合計		(224,422)	(26)	(241,787)	(25)
6900	營業損失		(51,741)	(6)	(12,449)	(1)
7000	營業外收入及支出	四及六.18				
7100	利息收入		982	-	1,570	-
7010	其他收入		57,159	7	80,552	9
7020	其他利益及損失		(3,767)	(1)	(15,285)	(2)
7050	財務成本		(19,554)	(2)	(15,709)	(2)
7060	採用權益法之關聯企業及合資損益之份額	六.5	218	-	(106)	-
	營業外收入及支出合計		35,038	4	51,022	5
7900	稅前淨(損)利		(16,703)	(2)	38,573	4
7950	所得稅利益(費用)	四及六.20	3,565	-	(9,438)	(1)
8200	本期淨(損)利		(13,138)	(2)	29,135	3
8300	其他綜合損益	六.19				
8310	不重分類至損益之項目					
8312	不動產重估增值		-	-	11,587	1
8349	與不重分類之項目相關之所得稅		-	-	(2,203)	-
8360	後續可能重分類至損益之項目					
8361	國外營運機構財務報表換算之兌換差額		(1,775)	-	3,788	-
8399	與可能重分類至損益之項目相關之所得稅		355	-	(758)	-
	本期其他綜合損益(稅後淨額)		(1,420)	-	12,414	1
8500	本期綜合損益總額		\$ (14,558)	(2)	\$ 41,549	4
8600	淨利歸屬於：					
8610	母公司業主		\$ (13,138)		\$ 29,135	
8620	非控制權益		-		-	
			\$ (13,138)		\$ 29,135	
8700	綜合損益總額歸屬於：					
8710	母公司業主		\$ (14,558)		\$ 41,549	
8720	非控制權益		-		-	
			\$ (14,558)		\$ 41,549	
	每股盈餘(元)	四及六.21				
9750	基本每股盈餘		\$ (0.34)		\$ 0.75	
9850	稀釋每股盈餘		\$ (0.34)		\$ 0.75	

(請參閱合併財務報表附註)

董事長：謝樹林




經理人：謝樹林



會計主管：林俊琪





鈺寶尼豐股份有限公司及子公司

民國一〇一〇年十二月三十一日

單位：新台幣千元

代碼	項目名稱	歸屬於母公司業主之權益										權益總額					
		普通股股本	資本公積	法定盈餘公積	特別盈餘公積	未分配盈餘	國外營運機構財務報表換算之兌換差額	其他權益項目	不動產重估增值	庫藏股票							
A1	民國109年1月1日餘額	3110	3200	3310	3320	3350	3410	3460	3500	3XXX							
B1	108年度盈餘指標及分配																
B3	提列法定盈餘公積			4,179		(4,179)											
B5	提列特別盈餘公積				35,541	(35,541)											
	普通股現金股利					(30,935)											(30,935)
D1	109年1月1日至12月31日淨利					29,135											29,135
D3	109年1月1日至12月31日其他綜合損益																
D5	本期綜合損益總額							3,030					9,384				12,414
Z1	民國109年12月31日餘額	\$391,810	\$79,921	\$65,934	\$340,048	\$351,657	\$(31,019)	\$ -	\$(23,624)	\$1,174,727							
A1	民國110年1月1日餘額	\$391,810	\$79,921	\$70,113	\$375,589	\$310,137	\$(27,989)	\$9,384	\$(23,624)	\$1,185,341							
B1	109年度盈餘指標及分配																
B3	提列法定盈餘公積			2,913		(2,913)											
B5	提列特別盈餘公積				(10,454)	10,454											
	普通股現金股利					(25,135)											(25,135)
D1	110年1月1日至12月31日淨損					(13,138)											(13,138)
D3	110年1月1日至12月31日其他綜合損益																
D5	本期綜合損益總額					(13,138)											(14,558)
Z1	民國110年12月31日餘額	\$391,810	\$79,921	\$73,026	\$365,135	\$279,405	\$(29,409)	\$9,384	\$(23,624)	\$1,145,648							

(請參閱合併財務報表附註)



董事長：謝樹林



經理人：謝樹林



會計主管：林俊琪

民國一〇一〇年及一〇〇九年七月一日至十二月三十一日

單位：新台幣千元

代碼	項 目	一一〇年度	一〇九年度
		金額	金額
AAAA	營業活動之現金流量：		
A10000	本期稅前淨(損)利	\$ (16,703)	\$38,573
A20000	調整項目：		
A20010	收益費損項目：		
A20100	折舊費用	62,423	57,911
A20200	攤銷費用	10,273	11,374
A20300	預期信用減損損失數	2,051	6,980
A20900	利息費用	19,554	15,709
A21200	利息收入	(982)	(1,570)
A22300	採用權益法認列之關聯企業及合資(利益)損失之份額	(218)	106
A22500	處分不動產、廠房及設備(利益)損失	(751)	4,099
A22700	投資性不動產-公允價值調整利益	(14,785)	(1,960)
A30000	與營業活動相關之資產/負債變動數：		
A31130	應收票據(增加)減少	(15,933)	2,621
A31150	應收帳款減少(增加)	25,098	(28,039)
A31180	其他應收款減少(增加)	5,245	(5,194)
A31200	存貨減少(增加)	21,631	(128,867)
A31230	預付款項減少(增加)	11,048	(36,734)
A31240	其他流動資產增加	(1,215)	(1,876)
A32125	合約負債增加	99,254	84,965
A32130	應付票據增加(減少)	97	(6,803)
A32150	應付帳款增加	516	69,303
A32180	其他應付款增加(減少)	851	(3,082)
A32200	負債準備(減少)增加	(19)	494
A32230	其他流動負債減少	(2,278)	(596)
A33000	營運產生之現金流入	205,157	77,414
A33100	收取之利息	982	1,570
A33300	支付之利息	(19,425)	(15,519)
A33500	支付之所得稅	(9,909)	(22,102)
AAAA	營業活動之淨現金流入	176,805	41,363
BBBB	投資活動之現金流量：		
B00100	取得透過損益按公允價值衡量之金融資產	(16,800)	-
B02000	預付投資款增加	(7,961)	-
B02700	取得不動產、廠房及設備	(160,563)	(106,099)
B02800	處分不動產、廠房及設備	2,315	2,046
B04500	取得無形資產	(1,815)	(7,077)
B06500	其他金融資產增加	(321,714)	(171,849)
B06700	其他非流動資產增加	(11,408)	(13,141)
BBBB	投資活動之淨現金流出	(517,946)	(296,120)
CCCC	籌資活動之現金流量：		
C00100	短期借款增加	1,568,662	1,291,546
C00200	短期借款減少	(1,271,016)	(1,162,917)
C01600	舉借長期借款	419,825	531,847
C01700	償還長期借款	(227,559)	(167,025)
C04020	租賃本金償還	(6,208)	(7,736)
C04300	其他非流動負債增加	-	12,787
C04400	其他非流動負債減少	(256)	-
C04500	發放現金股利	(25,135)	(30,935)
CCCC	籌資活動之淨現金流入	458,313	467,567
DDDD	匯率變動對現金及約當現金之影響	214	(648)
EEEE	本期現金及約當現金增加數	117,386	212,162
E00100	期初現金及約當現金餘額	506,904	294,742
E00200	期末現金及約當現金餘額	\$624,290	\$506,904

(請參閱合併財務報表附註)

董事長：謝樹林



經理人：謝樹林



會計主管：林俊琪



銓寶工業股份有限公司及子公司

合併財務報表附註

民國一一〇年一月一日至十二月三十一日
及民國一〇九年一月一日至十二月三十一日
(金額除另有註明者外，均以新台幣千元為單位)

一、公司沿革

銓寶工業股份有限公司(以下簡稱本公司)於民國70年11月20日登記設立。主要營業項目為全電式高速吹瓶機、模具、精密鑽夾頭之製造加工買賣，暨前各項國內外產品出口貿易業務。

本公司於民國一〇七年八月經行政院金融監督管理委員會證券期貨局核准股票公開發行，並於民國一〇七年十一月經財團法人中華民國證券櫃檯買賣中心獲准股票登錄為興櫃股票。其註冊地及主要營運據點位於台中市烏日區中山路三段688之1號。

二、通過財務報告之日期及程序

本公司及子公司(以下簡稱本集團)民國一一〇年及一〇九年度之合併財務報告業經董事會於民國一一一年三月二十五日通過發布。

三、新發布及修訂準則及解釋之適用

1. 首次適用國際財務報導準則而產生之會計政策變動：

本集團已採用金融監督管理委員會(以下簡稱金管會)已認可且自民國一一〇年一月一日以後開始之會計年度適用之國際財務報導準則、國際會計準則、國際財務報導解釋或解釋公告，新準則及修正之首次適用對本集團並無重大影響。

2. 本集團尚未採用下列國際會計準則理事會已發布且金管會已認可之新發布、修訂及修正準則或解釋：

項次	新發布/修正/修訂準則及解釋	國際會計準則理事會發布之生效日
1	對國際財務報導準則有限度範圍修正，包括對國際財務報導準則第3號、國際會計準則第16號及國際會計準則第37號之修正，以及年度改善	民國111年1月1日

銓寶工業股份有限公司合併財務報表附註(續)
(金額除另予註明外，均以新台幣千元為單位)

- (1) 對國際財務報導準則有限度範圍修正，包括對國際財務報導準則第3號、國際會計準則第16號及國際會計準則第37號之修正，以及年度改善

A. 更新對觀念架構之索引(國際財務報導準則第3號之修正)

此修正係藉由取代對財務報導之觀念架構的舊版索引，以2018年3月發布之最新版本索引更新國際財務報導準則第3號。另新增一項認列原則之例外，以避免因負債及或有負債產生可能的「第2日」利得或損失。此外，釐清針對不受取代架構索引影響之或有資產之既有指引。

B. 不動產、廠房及設備：達到預定使用狀態前之價款(國際會計準則第16號之修正)

此修正係就企業針對其於資產達到預定使用狀態時出售所生產之項目，禁止企業自不動產、廠房及設備之成本減除出售之價款；反之，企業將此等銷售價款及其相關成本認列於損益。

C. 虧損性合約—履行合約之成本(國際會計準則第37號之修正)

此修正釐清企業於評估合約是否係屬虧損性時，應予計入之成本。

D. 2018-2020年國際財務報導準則之改善

國際財務報導準則第1號之修正

此修正簡化子公司於母公司之後成為首次適用者時，關於適用國際財務報導準則第1號之累積換算調整數衡量。

國際財務報導準則第9號「金融工具」之修正

此修正釐清當企業評估金融負債之新合約條款或修改後條款是否與原始金融負債具有重大差異時所包括之費用。

國際財務報導準則第16號「租賃」釋例之修正

此係對釋例13承租人之權益改良相關之租賃誘因進行修正。

銓寶工業股份有限公司合併財務報表附註(續)
(金額除另予註明外，均以新台幣千元為單位)

國際會計準則第41號之修正

此修正移除衡量公允價值時現金流量不計入稅捐之規定，以使國際會計準則第41號之公允價值衡量之規定與其他國際財務報導準則之相關規定一致。

以上為國際會計準則理事會已發布，金管會已認可且自民國111年1月1日以後開始之會計年度適用之新發布、修訂及修正之準則或解釋，本集團評估其新公布或修正準則、或解釋對本集團並無重大影響。

3. 截至財務報告通過發布日為止，本集團未採用下列國際會計準則理事會已發布但金管會尚未認可之新發布、修訂及修正準則或解釋：

項次	新發布/修正/修訂準則及解釋	國際會計準則理事會發布之生效日
1	國際財務報導準則第10號「合併財務報表」及國際會計準則第28號「投資關聯企業及合資」之修正—投資者與其關聯企業或合資間之資產出售或投入	待國際會計準則理事會決定
2	國際財務報導準則第17號「保險合約」	民國112年1月1日
3	負債分類為流動或非流動(國際會計準則第1號之修正)	民國112年1月1日
4	揭露倡議—會計政策(國際會計準則第1號之修正)	民國112年1月1日
5	會計估計之定義(國際會計準則第8號之修正)	民國112年1月1日
6	與單一交易所產生之資產及負債有關之遞延所得稅(國際會計準則第12號之修正)	民國112年1月1日

- (1) 國際財務報導準則第10號「合併財務報表」及國際會計準則第28號「投資關聯企業及合資」之修正—投資者與其關聯企業或合資間之資產出售或投入

此計畫係為處理國際財務報導準則第10號「合併財務報表」與國際會計準則第28號「投資關聯企業及合資」間，有關以子公司作價投資關聯企業或合資而喪失控制之不一致。國際會計準則第28號規定投入非貨幣性資產以交換關聯企業或合資之權益時，應依順流交易之處理方式銷除所產生利益或損失之份額；國際財務報導準則第10號則規定應認列喪失對子公司之控制時之全數利益或損失。此修正限制國際會計準則第28號之前述規定，當構成國際財務報導準則第3號所定義為業務之資產出售或投入時，其所產生之利益或損失應全數認列。

銓寶工業股份有限公司合併財務報表附註(續)
(金額除另予註明外，均以新台幣千元為單位)

此修正亦修改國際財務報導準則第10號使得投資者與其關聯企業或合資間，當出售或投入不構成國際財務報導準則第3號所定義業務之子公司時，其產生之利益或損失，僅就非屬投資者所享有份額之範圍認列。

(2) 國際財務報導準則第17號「保險合約」

此準則提供保險合約全面性之模型，含括所有會計相關部分(認列、衡量、表達及揭露原則)，準則之核心為一般模型，於此模型下，原始認列以履約現金流量及合約服務邊際兩者之合計數衡量保險合約群組；於每一報導期間結束日之帳面金額為剩餘保障負債及已發生理賠負債兩者之總和。

除一般模型外，並提供具直接參與特性合約之特定適用方法(變動收費法)；及短期合約之簡化法(保費分攤法)。

此準則於民國106年5月發布後，另於民國109年及110年發布修正，該等修正除於過渡條款中將生效日延後2年(亦即由原先民國110年1月1日延後至民國112年1月1日)並提供額外豁免外，並藉由簡化部分規定而降低採用此準則成本，以及修改部分規定使部分情況更易於解釋。此準則之生效將取代過渡準則(亦即國際財務報導準則第4號「保險合約」)。

(3) 負債分類為流動或非流動(國際會計準則第1號之修正)

此係針對會計準則第1號「財務報表之表達」第69段至76段中負債分類為流動或非流動進行修正。

(4) 揭露倡議—會計政策(國際會計準則第1號之修正)

此修正係改善會計政策之揭露，以提供投資者及其他財務報表主要使用者更有用之資訊。

(5) 會計估計之定義(國際會計準則第8號之修正)

此修正直接定義會計估計，並對國際會計準則第8號「會計政策、會計估計變動及錯誤」進行其他修正，以協助企業區分會計政策變動與會計估計變動。

銓寶工業股份有限公司合併財務報表附註(續)
(金額除另予註明外，均以新台幣千元為單位)

(6) 與單一交易所產生之資產及負債有關之遞延所得稅(國際會計準則第12號之修正)

此修正係限縮國際會計準則第12號「所得稅」第15及24段中有關遞延所得稅認列豁免之範圍，使該豁免不適用於原始認列時產生相同金額之應課稅及可減除暫時性差異之交易。

以上國際會計準則理事會已發布但金管會尚未認可之準則或解釋，其實際適用日期以金管會規定為準，該新公布或修正準則、或解釋對本集團並無重大影響。

四、重大會計政策之彙總說明

1. 遵循聲明

本集團民國一一〇年及一〇九年度之合併財務報告係依據證券發行人財務報告編製準則暨經金管會認可並發布生效之國際財務報導準則、國際會計準則、國際財務報導解釋及解釋公告編製。

2. 編製基礎

合併財務報表除以公允價值衡量之金融工具外，係以歷史成本為編製基礎。除另行註明者外，合併財務報表均以新台幣千元為單位。

3. 合併概況

合併財務報表編製原則

當本公司暴露於來自對被投資者之參與之變動報酬或對該等變動報酬享有權利，且透過其對被投資者之權力有能力影響該等報酬時，控制即達成。特別是，本公司僅於具有下列三項控制要素時，本公司始控制被投資者：

- (1) 對被投資者之權力(亦即具有賦予其現時能力以主導攸關活動之既存權利)
- (2) 來自對被投資者之參與之變動報酬之暴險或權利，及
- (3) 使用其對被投資者之權力以影響投資者報酬金額之能力

銓寶工業股份有限公司合併財務報表附註(續)
(金額除另予註明外，均以新台幣千元為單位)

當本公司直接或間接持有少於多數之被投資者表決權或類似權利時，本公司考量所有攸關事實及情況以評估其是否對被投資者具有權力，包括：

- (1) 與被投資者其他表決權持有人間之合約協議
- (2) 由其他合約協議所產生之權利
- (3) 表決權及潛在表決權

當事實及情況顯示三項控制要素中之一項或多項發生變動時，本公司即重評估是否仍控制被投資者。

子公司自收購日(即本公司取得控制之日)起，即全部編入合併報表中，直到喪失對子公司控制之日為止。子公司財務報表之會計期間及會計政策與母公司一致。所有集團內部帳戶餘額、交易、因集團內部交易所產生之未實現內部利得與損失及股利，係全數銷除。

對子公司持股之變動，若未喪失對子公司之控制，則該股權變動係以權益交易處理。

子公司綜合損益總額係歸屬至本公司業主及非控制權益，即使非控制權益因而產生虧損餘額亦然。

若本公司喪失對子公司之控制，則

- (1) 除列子公司之資產(包括商譽)和負債；
- (2) 除列任何非控制權益之帳面金額；
- (3) 認列取得對價之公允價值；
- (4) 認列所保留任何投資之公允價值；
- (5) 認列任何利益或虧損為當期損益；
- (6) 重分類母公司之前認列於其他綜合損益之項目金額為當期損益。

合併財務報表編製主體如下：

投資公司名稱	子公司名稱	業務性質	所持有權益百分比	
			110.12.31	109.12.31
本公司	Chumpower Holding Corp.	投資公司	100%	100%
本公司	全冠(福建)機械工業有限公司	全電式高速吹瓶機、模具之製造加工買賣	100%	100%
Chumpower Holding Corp.	Chumpower(HK)Holding Limited.	投資公司	100%	100%
Chumpower (HK) Holding Limited.	銓寶精密機械(嘉興)有限公司	全電式高速吹瓶機、模具、精密鑽夾頭之製造加工買賣	100%	100%

銓寶工業股份有限公司合併財務報表附註(續)
(金額除另予註明外，均以新台幣千元為單位)

4. 外幣交易

本集團之合併財務報表係以本公司之功能性貨幣新台幣表達。集團內的每一個體係自行決定其功能性貨幣，並以該功能性貨幣衡量其財務報表。

集團內個體之外幣交易係以交易日匯率換算為其功能性貨幣記錄。於每一報導期間結束日，外幣貨幣性項目以該日收盤匯率換算；以公允價值衡量之外幣非貨幣性項目，以衡量公允價值當日之匯率換算；以歷史成本衡量之外幣非貨幣性項目，以原始交易日之匯率換算。

除下列所述者外，因交割或換算貨幣性項目所產生之兌換差額，於發生當期認列為損益：

- (1) 為取得符合要件之資產所發生之外幣借款，其產生之兌換差額若視為對利息成本之調整者，為借款成本之一部分，予以資本化作為該項資產之成本。
- (2) 適用國際財務報導準則第9號「金融工具」之外幣項目，依金融工具之會計政策處理。
- (3) 構成報導個體對國外營運機構淨投資一部分之貨幣性項目，所產生之兌換差額原始係認列為其他綜合損益，並於處分該淨投資時，自權益重分類至損益。

當非貨幣性項目之利益或損失認列為其他綜合損益時，該利益或損失之任何兌換組成部分認列為其他綜合損益。當非貨幣性項目之利益或損失認列為損益時，該利益或損失之任何兌換組成部分認列為損益。

5. 外幣財務報表之換算

編製合併財務報表時，國外營運機構之資產與負債係以該資產負債表日之收盤匯率換算為新台幣，收益及費損項目係以當期平均匯率換算。因換算而產生之兌換差額認列為其他綜合損益，並於處分該國外營運機構時，將先前已認列於其他綜合損益並累計於權益項下之單獨組成部分之累計兌換差額，於認列處分損益時，自權益重分類至損益。涉及對包含國外營運機構之子公司喪失控制之部分處分，及部分處分對包含國外營運機構之關聯企業或聯合協議之權益後，所保留之權益係一包含國外營運機構之金融資產者，亦按處分處理。

銓寶工業股份有限公司合併財務報表附註(續)
(金額除另予註明外，均以新台幣千元為單位)

在未喪失控制下部分處分包含國外營運機構之子公司時，按比例將認列於其他綜合損益之累計兌換差額重新歸屬予該國外營運機構之非控制權益，而不認列為損益；在未喪失重大影響或聯合控制下，部分處分包含國外營運機構之關聯企業或聯合協議時，累計兌換差額則按比例重分類至損益。

本集團因收購國外營運機構產生之商譽及對其資產與負債帳面金額所作之公允價值調整，視為該國外營運機構之資產及負債，並以其功能性貨幣列報。

6. 資產與負債區分流動與非流動之分類標準

有下列情況之一者，分類為流動資產，非屬流動資產，則分類為非流動資產：

- (1) 預期於其正常營業週期中實現該資產，或意圖將其出售或消耗。
- (2) 主要為交易目的而持有該資產。
- (3) 預期於報導期間後十二個月內實現該資產。
- (4) 現金或約當現金，但於報導期間後至少十二個月將該資產交換或用以清償負債受到限制者除外。

有下列情況之一者，分類為流動負債，非屬流動負債，則分類為非流動負債：

- (1) 預期於其正常營業週期中清償該負債。
- (2) 主要為交易目的而持有該負債。
- (3) 預期於報導期間後十二個月內到期清償該負債。
- (4) 不能無條件將清償期限遞延至報導期間後至少十二個月之負債。負債之條款，可能依交易對方之選擇，以發行權益工具而導致其清償者，並不影響其分類。

7. 現金及約當現金

現金及約當現金係庫存現金、活期存款、可隨時轉換成定額現金且價值變動風險甚小之短期並具高度流動性之定期存款或投資(包括合約期間三個月內之定期存款)。

銓寶工業股份有限公司合併財務報表附註(續)
(金額除另予註明外，均以新台幣千元為單位)

8. 金融工具

金融資產與金融負債於本集團成為該金融工具合約條款之一方時認列。

符合國際財務報導準則第9號「金融工具」適用範圍之金融資產與金融負債，於原始認列時，係依公允價值衡量，直接可歸屬於金融資產與金融負債(除分類為透過損益按公允價值衡量之金融資產及金融負債外)取得或發行之交易成本，係從該金融資產及金融負債之公允價值加計或減除。

(1) 金融資產之認列與衡量

本集團所有慣例交易金融資產之認列與除列，採交易日會計處理。

本集團以下列兩項為基礎將金融資產分類為後續按攤銷後成本衡量、透過其他綜合損益按公允價值衡量或透過損益按公允價值衡量之金融資產：

- A. 管理金融資產之經營模式
- B. 金融資產之合約現金流量特性

按攤銷後成本衡量之金融資產

同時符合下列兩條件之金融資產，按攤銷後成本衡量，並以應收票據、應收帳款、按攤銷後成本衡量之金融資產及其他應收款等項目列報於資產負債表：

- A. 管理金融資產之經營模式：持有金融資產以收取合約現金流量
- B. 金融資產之合約現金流量特性：現金流量完全為支付本金及流通在外本金金額之利息

此等金融資產(不包括涉及避險關係者)後續以攤銷後成本【原始認列時衡量之金額，減除已償付之本金，加計或減除該原始金額與到期金額間差額之累積攤銷數(使用有效利息法)，並調整備抵損失】衡量。於除列、透過攤銷程序或認列減損利益或損失時，將其利益或損失認列於損益。

以有效利息法(以有效利率乘以金融資產總帳面金額)或下列情況計算之利息，則認列於損益：

銓寶工業股份有限公司合併財務報表附註(續)
(金額除另予註明外，均以新台幣千元為單位)

- A. 如屬購入或創始之信用減損金融資產，以信用調整後有效利率乘以金融資產攤銷後成本
- B. 非屬前者，惟後續變成信用減損者，以有效利率乘以金融資產攤銷後成本

透過其他綜合損益按公允價值衡量之金融資產

同時符合下列兩條件之金融資產，按透過其他綜合損益按公允價值衡量，並以透過其他綜合損益按公允價值衡量之金融資產列報於資產負債表：

- A. 管理金融資產之經營模式：收取合約現金流量及出售金融資產
- B. 金融資產之合約現金流量特性：現金流量完全為支付本金及流通在外本金金額之利息

此類金融資產相關損益之認列說明如下：

- A. 除列或重分類前，除減損利益或損失與外幣兌換損益認列於損益外，其利益或損失係認列於其他綜合損益
- B. 除列時，先前認列於其他綜合損益之累積利益或損失係自權益重分類至損益作為重分類調整
- C. 以有效利息法(以有效利率乘以金融資產總帳面金額)或下列情況計算之利息，則認列於損益：
 - (a) 如屬購入或創始之信用減損金融資產，以信用調整後有效利率乘以金融資產攤銷後成本
 - (b) 非屬前者，惟後續變成信用減損者，以有效利率乘以金融資產攤銷後成本

此外，對於屬國際財務報導準則第9號適用範圍之權益工具，且該權益工具既非持有供交易，亦非適用國際財務報導準則第3號之企業合併中之收購者所認列之或有對價，於原始認列時，選擇(不可撤銷)將其後續公允價值變動列報於其他綜合損益。列報於其他綜合損益中之金額後續不得移轉至損益(處分該等權益工具時，將列入其他權益項目之累積金額，直接轉入保留盈餘)，並以透過其他綜合損益按公允價值衡量之金融資產列報於資產負債表。投資之股利則認列於損益，除非該股利明顯代表部分投資成本之回收。

銓寶工業股份有限公司合併財務報表附註(續)
(金額除另予註明外，均以新台幣千元為單位)

透過損益按公允價值衡量之金融資產

除前述符合特定條件而按攤銷後成本衡量或透過其他綜合損益按公允價值衡量外，金融資產均採透過損益按公允價值衡量，並以透過損益按公允價值衡量之金融資產列報於資產負債表。

此類金融資產以公允價值衡量，其再衡量產生之利益或損失認列為損益，該認列為損益之利益或損失包含該金融資產所收取之任何股利或利息。

(2)金融資產減損

本集團對透過其他綜合損益按公允價值衡量之債務工具投資及按攤銷後成本衡量之金融資產，係以預期信用損失認列並衡量備抵損失。透過其他綜合損益按公允價值衡量之債務工具投資係將備抵損失認列於其他綜合損益，且不減少該投資之帳面金額。

本集團以反映下列各項之方式衡量預期信用損失：

- A. 藉由評估各可能結果而決定之不偏且以機率加權之金額
- B. 貨幣時間價值
- C. 與過去事項、現時狀況及未來經濟狀況預測有關之合理且可佐證之資訊(於資產負債表日無須過度成本或投入即可取得者)

衡量備抵損失之方法說明如下：

- A. 按12個月預期信用損失金額衡量：包括金融資產自原始認列後信用風險未顯著增加，或於資產負債表日判定為信用風險低者。此外，亦包括前一報導期間按存續期間預期信用損失金額衡量備抵損失，但於本期資產負債表日不再符合自原始認列後信用風險已顯著增加之條件者。
- B. 存續期間預期信用損失金額衡量：包括金融資產自原始認列後信用風險已顯著增加，或屬購入或創始之信用減損金融資產。
- C. 對於屬國際財務報導準則第15號範圍內之交易所產生之應收帳款或合約資產，本集團採用存續期間預期信用損失金額衡量備抵損失。
- D. 對於屬國際財務報導準則第16號範圍內之交易所產生之應收租賃款，本集團採用存續期間預期信用損失金額衡量備抵損失。

銓寶工業股份有限公司合併財務報表附註(續)
(金額除另予註明外，均以新台幣千元為單位)

本集團於每一資產負債表日，以比較金融工具於資產負債表日與原始認列日之違約風險之變動，評估金融工具於原始認列後之信用風險是否已顯著增加。另與信用風險相關資訊請詳附註十二。

(3)金融資產除列

本集團持有之金融資產於符合下列情況之一時除列：

- A. 來自金融資產現金流量之合約權利終止。
- B. 已移轉金融資產且將該資產所有權之幾乎所有風險及報酬移轉予他人。
- C. 既未移轉亦未保留資產所有權之幾乎所有風險及報酬，但已移轉對資產之控制。

一金融資產整體除列時，其帳面金額與已收取或可收取對價加計認列於其他綜合損益之任何累計利益或損失總和間之差額係認列於損益。

(4)金融負債及權益工具

負債或權益之分類

本集團發行之負債及權益工具係依據合約協議之實質與金融負債及權益工具之定義分類為金融負債或權益。

權益工具

權益工具係指表彰本集團於資產減除所有負債後剩餘權益之任何合約，本集團發行之權益工具係以取得之價款扣除直接發行成本後之金額認列。

複合工具

本集團對所發行之可轉換公司債依其合約條款確認金融負債及權益組成要素。另對所發行之轉換公司債，係於區分權益要素前評估嵌入之買、賣權之經濟特性及風險是否與主債務商品緊密關聯。

銓寶工業股份有限公司合併財務報表附註(續)
(金額除另予註明外，均以新台幣千元為單位)

不涉及衍生工具之負債部分，其公允價值使用性質相當且不具轉換特性債券之市場利率評估，於轉換或贖回清償前，此部分金額分類為以攤銷後成本衡量之金融負債；至於其他與主契約經濟特性風險不緊密關聯之嵌入式衍生工具部分(例如嵌入之買回權及贖回權經確認其執行價格無法幾乎等於債務商品於每一執行日之攤銷後成本)，除屬權益組成要素外，分類為負債組成要素，並於後續期間以透過損益按公允價值衡量；權益要素之金額則以轉換公司債公允價值減除負債組成部分決定之，其帳面金額於後續之會計期間不予重新衡量。若所發行之轉換公司債不具權益要素，則依國際財務報導準則第9號混合工具之方式處理。

交易成本依照原始認列可轉換公司債分攤予負債及權益組成部分之比例，分攤至負債及權益組成部分。

轉換公司債持有人於該轉換公司債到期前要求行使轉換權利時，先將負債組成要素之帳面金額調整至轉換當時應有之帳面金額，作為發行普通股之入帳基礎。

金融負債

符合國際財務報導準則第9號適用範圍之金融負債於原始認列時，分類為透過損益按公允價值衡量之金融負債或以攤銷後成本衡量之金融負債。

透過損益按公允價值衡量之金融負債

透過損益按公允價值衡量之金融負債，包括持有供交易之金融負債及指定為透過損益按公允價值衡量之金融負債。

當符合下列條件之一，分類為持有供交易：

- A.其取得之主要目的為短期內出售；
- B.於原始認列時即屬合併管理之可辨認金融工具組合之一部分，且有近期該組合為短期獲利之操作型態之證據；或
- C.屬衍生工具(財務保證合約或被指定且有效之避險工具之衍生工具除外)。

銓寶工業股份有限公司合併財務報表附註(續)
(金額除另予註明外，均以新台幣千元為單位)

對於包含一個或多個嵌入式衍生工具之合約，可指定整體混合(結合)合約為透過損益按公允價值衡量之金融負債；當符合下列因素之一而可提供更攸關之資訊時，於原始認列時指定為透過損益按公允價值衡量：

- A. 該指定可消除或重大減少衡量或認列不一致；或
- B. 一組金融負債或一組金融資產及金融負債，依書面之風險管理或投資策略，以公允價值基礎管理並評估其績效，且合併公司內部提供予管理階層之該投資組合資訊，亦以公允價值為基礎。

此類金融負債再衡量產生之利益或損失認列為損益，該認列為損益之利益或損失包含該金融負債所支付之任何利息。

以攤銷後成本衡量之金融負債

以攤銷後成本衡量之金融負債包括應付款項及借款等，於原始認列後，續後以有效利率法衡量。當金融負債除列及透過有效利息法攤提時，將其相關損益及攤銷數認列於損益。

攤銷後成本之計算考量取得時之折價或溢價及交易成本。

金融負債之除列

當金融負債之義務解除、取消或失效時，則除列該金融負債。

當本集團與債權人間就具重大差異條款之債務工具進行交換，或對現有金融負債之全部或部分條款作重大修改(不論是否因財務困難)，以除列原始負債並認列新負債之方式處理，除列金融負債時，將其帳面金額與所支付或應支付對價總額(包括移轉之非現金資產或承擔之負債)間之差額認列於損益。

(5) 金融資產及負債之互抵

金融資產及金融負債僅於已認列金額目前具互抵之法律行使權利且有意圖以淨額交割或同時變現資產及清償負債時，方能予以互抵並以淨額列示於資產負債表。

銓寶工業股份有限公司合併財務報表附註(續)
(金額除另予註明外，均以新台幣千元為單位)

9. 衍生工具

本集團所持有或發行之衍生工具係用以規避匯率風險及利率風險，其中屬指定且為有效避險者，於資產負債表列報為避險之金融資產或負債；其餘非屬指定且為有效避險者，則於資產負債表列報為透過損益按公允價值衡量之金融資產或金融負債。

衍生工具之原始認列係以衍生工具合約簽訂日之公允價值衡量，並於續後採公允價值衡量。當衍生工具之公允價值為正數時，為金融資產；公允價值為負數時，則為金融負債。衍生工具公允價值變動直接認列於損益，惟涉及避險屬有效部分者，則依避險類型認列於損益或權益項下。

主契約為非金融資產或金融負債者，當嵌入於主契約之衍生工具，其經濟特性及風險與主契約並非緊密關聯，且主契約非屬透過損益按公允價值衡量時，該嵌入式衍生工具應視為獨立之衍生工具處理。

10. 公允價值衡量

公允價值係指於衡量日，市場參與者間在有秩序之交易中出售某一資產所能收取或移轉某一負債所需支付之價格。公允價值衡量假設該出售資產或移轉負債之交易發生於下列市場之一：

- (1)該資產或負債之主要市場，或
- (2)若無主要市場，該資產或負債之最有利市場

主要或最有利市場必須是集團所能進入以進行交易者。

資產或負債之公允價值衡量係使用市場參與者於定價資產或負債時會使用之假設，其假設該等市場參與者依其經濟最佳利益為之。

非金融資產之公允價值衡量考量市場參與者藉由將該資產用於其最高及最佳使用或藉由將該資產出售予會將該資產用於其最高及最佳使用之另一市場參與者，以產生經濟效益之能力。

本集團採用在相關情況下適合且有足夠資料可得之評價技術以衡量公允價值，並最大化攸關可觀察輸入值之使用且最小化不可觀察輸入值之使用。

銓寶工業股份有限公司合併財務報表附註(續)
(金額除另予註明外，均以新台幣千元為單位)

11. 存貨

存貨按逐項比較之成本與淨變現價值孰低法評價。

成本指為使存貨達到可供銷售或可供生產狀態及地點所產生之成本：

原料及商品—以實際進貨成本，採加權平均法。

製成品及在製品—包括直接原料、人工及以正常產能分攤之固定製造費用，但不包含借款成本。

淨變現價值指在正常情況下，估計售價減除至完工尚須投入之成本及銷售費用後之餘額。

勞務提供係依據國際財務報導準則第15號之規定處理，非屬存貨範圍。

12. 採用權益法之投資

本集團對關聯企業之投資除分類為待出售資產外，係採用權益法處理。關聯企業係指本集團對其有重大影響者。合資係指本集團對聯合協議(具聯合控制者)之淨資產具有權利者。

於權益法下，投資關聯企業或合資於資產負債表之列帳，係以成本加計取得後本集團對該關聯企業或合資淨資產變動數依持股比例認列之金額。對關聯企業或合資投資之帳面金額及其他相關長期權益於採用權益法減少至零後，於發生法定義務、推定義務或已代關聯企業支付款項之範圍內，認列額外損失及負債。本集團與關聯企業或合資間交易所產生之未實現損益，則依其對關聯企業或合資之權益比例銷除。

當關聯企業或合資之權益變動並非因損益及其他綜合損益項目而發生且不影響本集團對其持股比例時，本集團係按持股比例認列相關所有權權益變動。因而所認列之資本公積於後續處分關聯企業或合資時，係按處分比例轉列損益。

關聯企業或合資增發新股時，本集團未按持股比例認購致使投資比例發生變動，因而使本集團對該關聯企業或合資所享有之淨資產持份發生增減者，以「資本公積」及「採用權益法之投資」調整該增減數。於投資比例變動為減少時，另將先前已認列於其他綜合損益之相關項目，依減少比例重分類至損益或其他適當科目。前述所認列之資本公積於後續處分關聯企業或合資時，係按處分比例轉列損益。

銓寶工業股份有限公司合併財務報表附註(續)
(金額除另予註明外，均以新台幣千元為單位)

關聯企業或合資之財務報表係就與集團相同之報導期間編製，並進行調整以使其會計政策與本集團之會計政策一致。

本集團於每一報導期間結束日依國際會計準則第28號「投資關聯企業及合資」之規定確認是否有客觀證據顯示對關聯企業或合資之投資發生減損，若有減損之客觀證據，本集團即依國際會計準則第36號「資產減損」之規定以關聯企業或合資之可回收金額與帳面金額間之差異數計算減損金額，並將該金額認列於對關聯企業或合資之損益中。前述可回收金額如採用該投資之使用價值，本集團則依據下列估計決定相關使用價值：

- (1)本集團所享有關聯企業或合資估計未來產生現金流量現值之份額，包括關聯企業或合資因營運所產生之現金流量及最終處分該投資所得之價款；或
- (2)本集團預期由該投資收取股利及最終處分該投資所產生之估計未來現金流量現值。

因構成投資關聯企業或合資帳面金額之商譽組成項目，並未單獨認列，故無須對其適用國際會計準則第36號「資產減損」商譽減損測試之規定。

當喪失對關聯企業之重大影響或對合資之聯合控制時，本集團係以公允價值衡量並認列所保留之投資部分。喪失重大影響或聯合控制時，該投資關聯企業或合資之帳面金額與所保留投資之公允價值加計處分所得價款間之差額，則認列為損益。此外，當對關聯企業之投資成為對合資之投資，或對合資之投資成為對關聯企業之投資時，本集團持續適用權益法而不對保留權益作再衡量。

13. 不動產、廠房及設備

不動產、廠房及設備係以取得成本為認列基礎，並減除累計折舊及累計減損後列示，前述成本包含不動產、廠房及設備之拆卸、移除及復原其所在地點之成本及因未完工程所產生之必要利息支出。不動產、廠房及設備之各項組成若屬重大，則將單獨提列折舊。當不動產、廠房及設備之重大組成項目須被定期重置，本集團將該項目視為個別資產並以特定耐用年限及折舊方法分別認列。該等被重置部分之帳面金額，則依國際會計準則第16號「不動產、廠房及設備」之除列規定予以除列。重大檢修成本若符合認列條件，係視為替換成本而認列為廠房及設備帳面金額之一部分，其他修理及維護支出則認列至損益。

銓寶工業股份有限公司合併財務報表附註(續)
(金額除另予註明外，均以新台幣千元為單位)

折舊係以直線法按下列資產之估計耐用年限計提：

<u>資產項目</u>	<u>耐用年限</u>
房屋及建築	5~36年
機器設備	3~13年
運輸設備	3~17年
辦公設備	3~11年
其他資產	2~13年

不動產、廠房及設備之項目或任一重要組成部分於原始認列後，若予處分或預期未來不會因使用或處分而有經濟效益之流入，則予以除列並認列損益。

不動產、廠房及設備之殘值、耐用年限及折舊方法係於每一財務年度終了時評估，若預期值與先前之估計不同時，該變動視為會計估計變動。

14. 投資性不動產

本集團自有之投資性不動產係以原始成本衡量，並包含取得該項資產之交易成本。投資性不動產之帳面金額包括於達到成本可認列之條件下，因修繕或新增現有投資性不動產而投入之成本，但一般日常發生之維修費用則不作為其成本之一部分。於原始認列後，除依國際財務報導準則第5號「待出售非流動資產及停業單位」符合分類為待出售(或包括於分類為待出售之處分群組中)之條件者外，投資性不動產之衡量係採成本模式，依國際會計準則第16號「不動產、廠房及設備」對該模式之規定處理，惟若其由承租人以使用權資產所持有且依國際財務報導準則第5號之規定非為待出售者，係依國際財務報導準則第16號之規定處理。

折舊係以直線法按下列資產之估計耐用年限計提：

建築物	2~5年
使用權資產	50年

投資性不動產在處分、或永久不再使用且預期無法由處分產生未來經濟效益之情況下，即予以除列並認列損益。

本集團依資產實際用途決定轉入或轉出投資性不動產。

當不動產符合或不再符合投資性不動產定義且有證據顯示用途改變時，本集團將不動產轉列為投資性不動產或從投資性不動產轉出。

銓寶工業股份有限公司合併財務報表附註(續)
(金額除另予註明外，均以新台幣千元為單位)

15. 租賃

本集團就合約成立日評估該合約是否係屬(或包含)租賃。若合約轉讓對已辨認資產之使用之控制權一段時間以換得對價，該合約係屬(或包含)租賃。為評估合約是否轉讓對已辨認資產之使用之控制權一段時間，本集團評估在整個使用期間是否具有下列兩者：

- (1) 取得來自使用已辨認資產之幾乎所有經濟效益之權利；及
- (2) 主導已辨認資產之使用之權利。

對於合約係屬(或包含)租賃者，本集團將合約中每一租賃組成部分作為單獨租賃，並與合約中之非租賃組成部分分別處理。對於合約包含一項租賃組成部分以及一項或多項之額外租賃或非租賃組成部分者，本集團以每一租賃組成部分之相對單獨價格及非租賃組成部分之彙總單獨價格為基礎，將合約中之對價分攤至該租賃組成部分。租賃及非租賃組成部分之相對單獨價格，以出租人(或類似供應者)分別對該組成部分(或類似組成部分)收取之價格為基礎決定。若可觀察之單獨價格並非隨時可得，本集團最大化可觀察資訊之使用以估計該單獨價格。

集團為承租人

除符合並選擇短期租賃或低價值標的資產之租賃外，當本集團係租賃合約之承租人時，對所有租賃認列使用權資產及租賃負債。

本集團於開始日，按於該日尚未支付之租賃給付之現值衡量租賃負債。若租賃隱含利率容易確定，租賃給付使用該利率折現。若該利率並非容易確定，使用承租人增額借款利率。於開始日，計入租賃負債之租賃給付，包括與租賃期間內之標的資產使用權有關且於該日尚未支付之下列給付：

- (1) 固定給付(包括實質固定給付)，減除可收取之任何租賃誘因；
- (2) 取決於某項指數或費率之變動租賃給付(採用開始日之指數或費率原始衡量)；
- (3) 殘值保證下承租人預期支付之金額；
- (4) 購買選擇權之行使價格，若本集團可合理確定將行使該選擇權；及
- (5) 租賃終止所須支付之罰款，若租賃期間反映承租人將行使租賃終止之選擇權。

銓寶工業股份有限公司合併財務報表附註(續)
(金額除另予註明外，均以新台幣千元為單位)

開始日後，本集團按攤銷後成本基礎衡量租賃負債，以有效利率法增加租賃負債帳面金額，反映租賃負債之利息；租賃給付之支付減少租賃負債帳面金額。

本集團於開始日，按成本衡量使用權資產，使用權資產之成本包含：

- (1) 租賃負債之原始衡量金額；
- (2) 於開始日或之前支付之任何租賃給付，減除收取之任何租賃誘因；
- (3) 承租人發生之任何原始直接成本；及
- (4) 承租人拆卸、移除標的資產及復原其所在地點，或將標的資產復原至租賃之條款及條件中所要求之狀態之估計成本。

使用權資產後續衡量以成本減除累計折舊及累計減損損失後列示，亦即適用成本模式衡量使用權資產。

若租賃期間屆滿時標的資產所有權移轉予本集團，或若使用權資產之成本反映本集團將行使購買選擇權，則自開始日起至標的資產耐用年限屆滿時，對使用權資產提列折舊。否則，本集團自開始日起至使用權資產之耐用年限屆滿時或租賃期間屆滿時兩者之較早者，對使用權資產提列折舊。

本集團適用國際會計準則第36號「資產減損」判定使用權資產是否發生減損並處理任何已辨認之減損損失。

除符合並選擇短期租賃或低價值標的資產之租賃外，本集團於資產負債表列報使用權資產及租賃負債，並於綜合損益表分別列報與租賃相關之折舊費用及利息費用。

本集團對短期租賃及低價值標的資產之租賃，選擇按直線基礎或另一種有系統之基礎，將有關該等租賃之租賃給付於租賃期間認列為費用。

集團為出租人

本集團於合約成立日將其每一租賃分類為營業租賃或融資租賃。租賃如移轉附屬於標的資產所有權之幾乎所有風險與報酬，係分類為融資租賃；若未移轉，則分類為營業租賃。於開始日，本集團於資產負債表認列融資租賃下所持有之資產，並按租賃投資淨額將其表達為應收融資租賃款。

銓寶工業股份有限公司合併財務報表附註(續)
(金額除另予註明外，均以新台幣千元為單位)

對於合約包含租賃組成部分以及非租賃組成部分，本集團適用國際財務報導準則第15號規定分攤合約中之對價。

本集團按直線基礎或另一種有系統之基礎，將來自營業租賃之租賃給付認列為租金收入。對於營業租賃之非取決於某項指數或費率之變動租賃給付，於發生時認列為租金收入。

16. 無形資產

單獨取得之無形資產於原始認列時係以成本衡量。透過企業合併取得之無形資產成本為收購日之公允價值。無形資產於原始認列後，係以其成本減除累計攤銷及累計減損損失後之金額作為帳面金額。不符合認列條件之內部產生無形資產不予資本化，而係於發生時認列至損益。

無形資產之耐用年限區分為有限及非確定耐用年限。

有限耐用年限之無形資產係於其耐用年限內攤銷，並於存有減損跡象時進行減損測試。有限耐用年限之無形資產攤銷期間及攤銷方法係至少於每一財務年度結束時進行複核。若資產之預估耐用年限與先前之估計不同或未來經濟效益消耗之預期型態已發生改變，則攤銷方法或攤銷期間將予以調整並視為會計估計變動。

非確定耐用年限之無形資產不予攤銷，但於每一年度依個別資產或現金產生單位層級進行減損測試。非確定耐用年限之無形資產係於每期評估是否有事件及情況繼續支持該資產之耐用年限仍屬非確定。若耐用年限由非確定改為有限耐用年限時，則推延適用。

無形資產之除列所產生之利益或損失係認列至損益。

電腦軟體

電腦軟體成本於其估計效益年限(二年至五年)採直線法攤提。

17. 非金融資產之減損

本集團於每一報導期間結束日評估所有適用國際會計準則第36號「資產減損」之資產是否存有減損跡象。如有減損跡象或須針對某一資產每年定期進行減損測試，本集團即以個別資產或資產所屬之現金產生單位進行測試。減損測試結果如資產或資產所屬現金產生單位之帳面金額大於其可回收金額，則認列減損損失。可回收金額為淨公允價值或使用價值之較高者。

銓寶工業股份有限公司合併財務報表附註(續)
(金額除另予註明外，均以新台幣千元為單位)

本集團於每一報導期間結束日針對商譽以外之資產，評估是否有跡象顯示先前已認列之減損損失可能已不存在或減少。如存有此等跡象，本集團即估計該資產或現金產生單位之可回收金額。若可回收金額因資產之估計服務潛能變動而增加時，則迴轉減損。惟迴轉後帳面金額不超過資產在未認列減損損失情況下，減除應提列折舊或攤銷後之帳面金額。

商譽所屬之現金產生單位或群組，不論有無減損跡象，係每年定期進行減損測試。減損測試結果如須認列減損損失，則先行減除商譽，減除不足之數再依帳面金額之相對比例分攤至商譽以外之其他資產。商譽之減損，一經認列，嗣後不得以任何理由迴轉。

繼續營業單位之減損損失及迴轉數係認列於損益。

18. 負債準備

負債準備之認列條件係因過去事件所產生之現時義務(法定義務或推定義務)，於清償義務時，很有可能需要流出具經濟效益之資源，且該義務金額能可靠估計。當本集團預期某些或所有負債準備可被歸墊時，只有當歸墊幾乎完全確定時認列為單獨資產。若貨幣時間價值影響重大時，負債準備以可適當反映負債特定風險之現時稅前利率折現。負債折現時，因時間經過而增加之負債金額，認列為借款成本。

保固之負債準備

保固之負債準備係依銷售商品合約約定以及管理階層對於因保固義務所導致未來經濟效益流出最佳估計數(以歷史保固經驗為基礎)估列。

19. 庫藏股票

本集團於取得母公司股票(庫藏股票)時係以取得成本認列並作為權益之減項。庫藏股票交易之價差認列於權益項下。

20. 收入認列

本集團與客戶合約之收入主要包括銷售商品，會計處理說明如下：

銓寶工業股份有限公司合併財務報表附註(續)
(金額除另予註明外，均以新台幣千元為單位)

銷售商品

本集團製造並銷售商品，於承諾之商品運送至客戶端且客戶取得其控制(即客戶主導該商品之使用並取得該商品之幾乎所有剩餘效益之能力)時認列收入，主要商品為高單價機器設備，以合約敘明之價格為基礎認列收入，其餘銷售商品之交易，通常附有數量折扣(以特定期間累積銷售總額為基礎)。因此，收入以合約敘明之價格為基礎。

本集團提供之保固係基於所提供之商品會如客戶預期運作之保證，並依國際會計準則第37號之規定處理。

本集團銷售商品交易之授信主要為先預收30%訂金、出貨後收取60%款項、驗機完成收取剩餘10%尾款，大部分合約於商品移轉控制且具有無條件收取對價之權利時，即認列應收帳款，該等應收帳款通常期間短且不具重大財務組成部分；少部分合約，具有已移轉商品予客戶惟仍未具無條件收取對價之權利，則認列合約資產，合約資產另須依國際財務報導準則第9號規定按存續期間預期信用損失金額衡量備抵損失。

21. 借款成本

直接可歸屬於取得、建造或生產符合要件之資產的借款成本，予以資本化為該資產成本之一部分。其他所有借款成本則認列為發生期間之費用。借款成本係包括與舉借資金有關而發生之利息及其他成本。

22. 政府補助

本集團在能合理確信將符合政府補助所定條件，並可收到政府補助之經濟效益流入時，始認列政府補助收入。當補助與資產有關時，政府補助則認列為遞延收入並於相關資產預期耐用年限分期認列為收益；當補助與費用項目有關時，政府補助係以合理而有系統之方法配合相關成本之預期發生期間認列為收益。

本集團取得之非貨幣性政府補助時，以名目金額認列所收取之資產與補助，並於標的資產之預期耐用年限與效益消耗型態分期等額於綜合損益表認列收益。與自政府或相關機構獲取低於市場利率之貸款或類似補助視為額外的政府補助。

銓寶工業股份有限公司合併財務報表附註(續)
(金額除另予註明外，均以新台幣千元為單位)

23. 退職後福利計畫

本公司員工退休辦法適用於所有正式任用之員工，員工退休基金全數提存於勞工退休準備金監督委員會管理，並存入退休基金專戶，由於上述退休金係以退休準備金監督委員會名義存入，與本公司完全分離，故未列入上開合併財務報表中。國外子公司員工退休辦法係依當地法令規定辦理。

對於屬確定提撥計畫之退職後福利計畫，本公司每月負擔之員工退休金提撥率，不得低於員工每月薪資百分之六，所提撥之金額認列為當期費用；國外子公司則依當地特定比例提撥並認列為當期費用。

對於屬確定福利計畫之退職後福利計畫，依據預計單位福利法於年度報導期間結束日按精算報告提列。淨確定福利負債(資產)再衡量數包括計畫資產報酬與資產上限影響數之任何變動，並減除包含於淨確定福利負債(資產)淨利息之金額，以及精算損益。淨確定福利負債(資產)再衡量數於發生時，列入其他綜合損益項下，並立即認列於保留盈餘。前期服務成本為計畫修正或縮減所產生之確定福利義務現值之變動數，且於下列兩者較早之日期認列為費用：

- (1) 當計畫修正或縮減發生時；及
- (2) 當集團認列相關重組成本或離職福利時。

淨確定福利負債(資產)淨利息係由淨確定福利負債(資產)乘以折現率決定，兩者均於年度報導期間開始時決定，再考量該期間淨確定福利負債(資產)因提撥金及福利支付產生之任何變動。

24. 所得稅

所得稅費用(利益)係指包含於決定本期損益中，與當期所得稅及遞延所得稅有關之彙總數。

當期所得稅

與本期及前期有關之本期所得稅負債(資產)，係以報導期間結束日已立法或實質性立法之稅率及稅法衡量。當期所得稅與認列於其他綜合損益或直接認列於權益之項目有關者，係分別認列於其他綜合損益或權益而非損益。

未分配盈餘加徵營利事業所得稅部分，於股東會決議分配盈餘之日列為所得稅費用。

銓寶工業股份有限公司合併財務報表附註(續)
(金額除另予註明外，均以新台幣千元為單位)

遞延所得稅

遞延所得稅係就報導期間結束日，資產與負債之課稅基礎與其於資產負債表之帳面金額間所產生之暫時性差異予以計算。

除下列兩者外，所有應課稅暫時性差異皆予認列為遞延所得稅負債：

- (1) 商譽之原始認列；或非屬企業合併交易所產生，且於交易當時既不影響會計利潤亦不影響課稅所得(損失)之資產或負債原始認列；
- (2) 因投資子公司、關聯企業及聯合協議權益所產生，其迴轉時點可控制且於可預見之未來很有可能不會迴轉之應課稅暫時性差異。

除下列兩者外，可減除暫時性差異、未使用課稅損失及未使用所得稅抵減產生之遞延所得稅資產，於很有可能未來課稅所得之範圍內認列：

- (1) 與非屬企業合併交易，且於交易當時既不影響會計利潤亦不影響課稅所得(損失)之資產或負債原始認列所產生之可減除暫時性差異有關；
- (2) 與投資子公司、關聯企業及聯合協議權益所產生之可減除暫時性差異有關，僅於可預見之未來很有可能迴轉且迴轉當時有足夠之課稅所得以供該暫時性差異使用之範圍內認列。

遞延所得稅資產及負債係以預期資產實現或負債清償當期之稅率衡量，該稅率並以報導期間結束日已立法或實質性立法之稅率及稅法為基礎。遞延所得稅資產及負債之衡量係反映報導期間結束日預期回收資產或清償負債帳面金額之方式所產生之租稅後果。遞延所得稅與不列於損益之項目有關者，亦不認列於損益，而係依其相關交易認列於其他綜合損益或直接認列於權益。遞延所得稅資產於每一報導期間結束日予以重新檢視並認列。

遞延所得稅資產與負債僅於本期所得稅資產及本期所得稅負債之互抵具有法定執行權，且遞延所得稅係屬同一納稅主體並與由同一稅捐機關課徵之所得稅有關時，可予互抵。

銓寶工業股份有限公司合併財務報表附註(續)
(金額除另予註明外，均以新台幣千元為單位)

五、重大會計判斷、估計及假設不確定性之主要來源

本集團編製合併財務報表時，管理階層須於報導期間結束日進行判斷、估計及假設，此將影響收入、費用、資產與負債報導金額及或有負債之揭露。然而，這些重大假設與估計之不確定性可能導致資產或負債之帳面金額須於未來期間進行重大調整之結果。

1.判斷

在採用本集團會計政策之過程中，管理階層進行下列對合併財務報表金額認列最具有重大影響之判斷：

(1) 投資性不動產

本集團某些不動產持有之目的有一部分係為賺取租金或資本增值，其他部分係供自用。各部分若可單獨出售，則分別以投資性不動產及不動產、廠房及設備處理。各部分若無法單獨出售，則僅在供自用所持有之部分占個別不動產10%以下時，始將該不動產分類為投資性不動產項下。

(2) 營業租賃承諾－集團為出租人

本集團對投資性不動產組合已簽訂商業不動產租約。基於對其約定條款之評估，本集團仍保留這些不動產所有權之重大風險及報酬，並將該等租約以營業租賃處理。

2.估計及假設

於報導期間結束日對有關未來所作之假設及估計不確性之主要來源資訊，具有導致資產及負債帳面金額於下一財務年度重大調整之重大風險。茲說明如下：

(1) 所得稅

所得稅的不確定性存在於對複雜稅務法規之解釋、產生未來課稅所得的金額及時點。由於廣泛的國際商業關係與契約的長期性和複雜性，其實際結果與所作假設間產生之差異，或此等假設於未來之改變，可能迫使將已入帳的所得稅利益和費用於未來予以調整。對所得稅之提列，係依據本集團營業所在各國之稅捐機關可能的查核結果，所作之合理估計。所提列的金額是基於不同因素，例如：以往稅務查核經驗及課稅主體與所屬稅捐機關對稅務法規解釋之不同。此解釋之差異，因集團個別企業所在地之情況，而可能產生各種議題。

銓寶工業股份有限公司合併財務報表附註(續)
(金額除另予註明外，均以新台幣千元為單位)

未使用之課稅損失與所得稅抵減遞轉後期及可減除暫時性差異，係於未來很有可能產生課稅所得或有應課稅暫時性差異之範圍內，認列遞延所得稅資產。決定遞延所得稅資產可認列之金額係以未來課稅所得及應課稅暫時性差異可能發生之時點及水準併同未來之稅務規劃策略為估計之依據。

(2) 應收款項 - 減損損失之估計

本集團應收款項減損損失之估計係採用存續期間預計信用損失金額衡量，將依據合約可收取之合約現金流量(帳面金額)與預期收取之現金流量兩者間差額之現值為信用損失，惟短期應收款之折現影響不重大，信用損失以未折現之差額衡量。若未來實際現金流量少於預期，可能會產生重大減損損失，請詳附註六。

(3) 存貨

存貨淨變現價值之估計值係考量存貨發生毀損、全部或部分過時或售價下跌等情況，以估計時可得之存貨預期變現金額之最可靠證據為之，請詳附註六。

(4) 投資性不動產之公允價值

投資性不動產之公允價值係採用評價模型決定(如比較法、成本法、土地開發分析法及收益法之直接資本化法等)，此等評價模型中使用之假設及判斷，若有變動時將影響投資性不動產之公允價值。

六、重要會計項目之說明

1. 現金及約當現金

	110.12.31	109.12.31
庫存現金	\$3,281	\$4,225
銀行存款	621,009	502,679
合計	<u>\$624,290</u>	<u>\$506,904</u>

2. 應收帳款淨額

	110.12.31	109.12.31
應收帳款	\$63,433	\$94,155
應收分期帳款	6,516	6,566
減：備抵損失	(15,639)	(19,262)
應收帳款淨額	<u>\$54,310</u>	<u>\$81,459</u>

銓寶工業股份有限公司合併財務報表附註(續)
(金額除另予註明外，均以新台幣千元為單位)

本集團應收分期帳款預期收回情形如下：

	110.12.31	109.12.31
不超過一年	\$6,516	\$6,566
一年以上不超過兩年	6,516	6,566
兩年以上	400	4,245
合 計	<u>\$13,432</u>	<u>\$17,377</u>

本集團之應收帳款未有提供擔保之情況。

本集團對客戶之授信條件主要為先預收30%訂金、出貨後收取60%款項、驗機完成收取剩餘10%尾款。於民國一一〇年十二月三十一日及民國一〇九年十二月三十一日之總帳面金額分別為76,865千元及111,532千元，於民國一一〇年及一〇九年度備抵損失相關資訊詳附註六、15。信用風險揭露請詳附註十二。

3. 存貨

	110.12.31	109.12.31
原 料	\$46,352	\$51,259
在 製 品	228,218	290,058
製 成 品	403,668	353,280
商 品	2,208	7,480
合 計	<u>\$680,446</u>	<u>\$702,077</u>

本集團民國一一〇年度及一〇九年度認列為銷貨成本之存貨成本分別為704,386千元及713,957千元，包括認列存貨跌價損失6,134千元及存貨跌價回升利益7,381千元。

本集團民國一〇九年度由於原先提列跌價之部分存貨已報廢，因而出現存貨跌價回升利益。

前述存貨未有提供擔保之情事。

4. 其他流動資產

	110.12.31	109.12.31
受限制資產-流動	\$328,647	\$86,040
流動資產-其他	5,904	3,245
合 計	<u>\$334,551</u>	<u>\$89,285</u>

其他流動資產提供擔保情形，請詳附註八。

銓寶工業股份有限公司合併財務報表附註(續)
(金額除另予註明外，均以新台幣千元為單位)

5.採用權益法之投資

本集團採用權益法之投資明細如下：

被投資公司名稱	110.12.31		109.12.31	
	金額	持股比例	金額	持股比例
投資關聯企業：				
鴻宇智慧科技股份有限公司	\$1,494	40%	\$1,276	40%

本集團對鴻宇智慧科技股份有限公司之投資對本集團並非重大。長期投資評價與投資損益之認列係以該被投資公司未經會計師查核之帳載數為依據，其彙總性財務資訊依所享有份額合計列示如下：

	110年度	109年度
繼續營業單位本期淨利(損)	\$218	\$(106)
本期其他綜合損益(稅後淨額)	-	-
本期綜合損益總額	\$218	\$(106)

前述投資關聯企業於民國一一〇年十二月三十一日及民國一〇九年十二月三十一日並無或有負債或資本承諾，亦未有提供擔保之情事。

6.不動產、廠房及設備

(1) 民國一一〇年一月一日至十二月三十一日

	房屋						合計
	土地	及建築	機器設備	運輸設備	其他設備	未完工程	
成本：							
110.1.1	\$299,398	\$264,296	\$284,100	\$14,401	\$62,179	\$98,507	\$1,022,881
增添	-	-	33,075	1,061	364	126,063	160,563
處分	-	(16,248)	(5,636)	(248)	(4,460)	-	(26,592)
其他變動	-	-	13,184	-	1,556	-	14,740
匯率變動之影響	-	(1,402)	(480)	(56)	(138)	(306)	(2,382)
110.12.31	\$299,398	\$246,646	\$324,243	\$15,158	\$59,501	\$224,264	\$1,169,210
折舊及減損：							
110.1.1	\$-	\$87,837	\$125,816	\$10,338	\$37,417	\$-	\$261,408
折舊	-	12,019	33,593	741	9,028	-	55,381
處分	-	(16,248)	(4,083)	(248)	(4,449)	-	(25,028)
其他變動	-	-	-	-	-	-	-
匯率變動之影響	-	(320)	(312)	(34)	(103)	-	(769)
110.12.31	\$-	\$83,288	\$155,014	\$10,797	\$41,893	\$-	\$290,992

銓寶工業股份有限公司合併財務報表附註(續)
(金額除另予註明外，均以新台幣千元為單位)

(2) 民國一〇九年一月一日至十二月三十一日

	房屋						合計
	土地	及建築	機器設備	運輸設備	其他設備	未完工程	
成本：							
109.1.1	\$299,398	\$298,156	\$244,440	\$13,904	\$52,616	\$25,556	\$934,070
增添	-	624	22,522	372	9,668	72,913	106,099
處分	-	-	(7,083)	-	(409)	-	(7,492)
其他變動	-	(37,341)	23,173	-	-	(709)	(14,877)
匯率變動之影響	-	2,857	1,048	125	304	747	5,081
109.12.31	<u>\$299,398</u>	<u>\$264,296</u>	<u>\$284,100</u>	<u>\$14,401</u>	<u>\$62,179</u>	<u>\$98,507</u>	<u>\$1,022,881</u>
折舊及減損：							
109.1.1	\$ -	\$87,245	\$99,602	\$9,471	\$28,809	\$ -	\$225,127
折舊	-	14,287	26,413	790	8,736	-	50,226
處分	-	-	(979)	-	(368)	-	(1,347)
其他變動	-	(14,614)	-	-	-	-	(14,614)
匯率變動之影響	-	919	780	77	240	-	2,016
109.12.31	<u>\$ -</u>	<u>\$87,837</u>	<u>\$125,816</u>	<u>\$10,338</u>	<u>\$37,417</u>	<u>\$ -</u>	<u>\$261,408</u>
淨帳面金額：							
110.12.31	<u>\$299,398</u>	<u>\$163,358</u>	<u>\$169,229</u>	<u>\$4,361</u>	<u>\$17,608</u>	<u>\$224,264</u>	<u>\$878,218</u>
109.12.31	<u>\$299,398</u>	<u>\$176,459</u>	<u>\$158,284</u>	<u>\$4,063</u>	<u>\$24,762</u>	<u>\$98,507</u>	<u>\$761,473</u>

未完工程借款成本資本化金額於民國一一〇年及一〇九年度分別為1,602千元及1,938千元，相關借款成本資本化利率分別為1.60%及5.00%。

不動產、廠房及設備提供擔保情形，請詳附註八。

7. 投資性不動產

投資性不動產包括本集團自有之投資性不動產及本集團以使用權資產所持有之投資性不動產。本集團對自有之投資性不動產簽訂商業財產租賃合約，租賃期間介於二年至五年間，租賃合約包含依據每年市場環境調整租金之條款。

銓寶工業股份有限公司合併財務報表附註(續)
(金額除另予註明外，均以新台幣千元為單位)

	110年度
成本：	
110.1.1	\$842,625
以使用權資產所持有	-
自不動產、廠房及設備轉入	-
公允價值調整產生之利益(損失)	14,785
匯率變動之影響	(1,446)
110.12.31	<u>\$855,964</u>
	109年度
成本：	
109.1.1	\$794,953
以使用權資產所持有	7,088
自不動產、廠房及設備轉入	23,667
公允價值調整產生之利益(損失)	1,960
其他	11,587
匯率變動之影響	3,370
109.12.31	<u>\$842,625</u>

本集團於民國一〇九年度因廠房自用比率降低，達自用非屬重大狀態，依國際會計準則第40號「投資性不動產」規定，將該建築物由自用不動產轉列投資性不動產，並採用公允價值模式重評價後，不動產重估增值9,384千元，認列於其他綜合損益項下。

本集團投資性不動產係依據證券發行人財務報告編製準則規定辦理，截至民國一一〇年十二月三十一日及民國一〇九年十二月三十一日止帳列投資性不動產公允價值如下：

	110.12.31	109.12.31
委外估價	<u>\$855,964</u>	<u>\$842,625</u>

上述投資性不動產公允價值係委任下列專業估價機構之估價師估價而來，該等估價師依「不動產估價技術規則」進行公允價值之估價，其估價日期為民國一一〇年十二月三十一日及民國一〇九年十二月三十一日。

京瑞不動產估價師聯合事務所：王富生、陳明全

銓寶工業股份有限公司合併財務報表附註(續)
(金額除另予註明外，均以新台幣千元為單位)

本集團帳列投資性不動產公允價值之決定，係委由上述專業估價機構依本集團資產現有狀態及市場證據之支持而進行價值之估算，採用之估價方法有收益法之折現現金流量分析法及土地開發分析法等，惟公允價值之評價係採收益法為主。

若資產狀態主要係持有供出租(如土地、住辦混合大樓、商業辦公大樓、工業廠房、住宅及倉庫等)賺取租金收益，於估算時將參考目前已簽租約內容，及取具鄰近地區相似物件之市場租金行情等，除採用比較法外，亦輔以收益法之直接資本化法或折現現金流量法為評估。另，專業估價機構蒐集與估價標的物性質相似之成交案例，並考量該標的之開發時程、流通性及未來處分風險溢酬以決定其收益資本化率及折現率。其中估價中主要使用之參數如下：

(1)本公司

契約租金行情及市場相似比較標的評估租金行情：

	110.12.31	109.12.31
契約租金(坪/月/元)	\$537	\$537
評估市場租金(坪/月/元)	550	535

主要使用之參數：

	110.12.31	109.12.31
直接資本化率	1.85%	2.00%
收益資本化率	1.85%	2.00%
期末處分折現率	2.10%	2.285%
分析期間折現率	2.10%	2.285%

(2)本集團之子公司

契約租金行情及市場相似比較標的評估租金行情：

	110.12.31 (人民幣)	109.12.31 (人民幣)
契約租金(m ² /月/元)	\$6.5~\$13	\$6.5~\$13
評估市場租金(m ² /月/元)	\$2~\$13	\$2~\$12

銓寶工業股份有限公司合併財務報表附註(續)
(金額除另予註明外，均以新台幣千元為單位)

主要使用之參數：

	110.12.31	109.12.31
直接資本化率	6.00%	6.00%
收益資本化率	6.00%	6.00%
期末處分折現率	5.00%	5.00%
分析期間折現率	5.00%	5.00%

(3)本集團之孫公司

契約租金行情及市場相似比較標的評估租金行情：

	110.12.31 (人民幣)	109.12.31 (人民幣)
契約租金(m ² /月/元)	\$11~\$22	\$9~\$25
評估市場租金(m ² /月/元)	\$14	\$14

主要使用之參數：

	110.12.31	109.12.31
直接資本化率	6.00%	6.00%
收益資本化率	6.00%	6.00%
期末處分折現率	5.00%	5.00%
分析期間折現率	5.00%	5.00%

	110年度	109年度
投資性不動產之租金收入	\$34,675	\$33,742
減：當期產生租金收入之投資性不動產所發生 之直接營運費用(不含折舊費用)	(2,101)	(2,758)
當期末產生租金收入之投資性不動產所發 生之直接營運費用(不含折舊費用)	-	-
合 計	<u>\$32,574</u>	<u>\$30,984</u>

本集團投資性不動產提供擔保情形，請參閱附註八。

銓寶工業股份有限公司合併財務報表附註(續)
(金額除另予註明外，均以新台幣千元為單位)

8. 其他非流動資產

	110.12.31	109.12.31
受限制資產	\$163,772	\$86,109
預付設備款	7,453	8,206
長期應收分期帳款	6,916	10,811
存出保證金	4,925	5,760
遞延費用	4,881	6,106
其他非流動資產－其他	137	138
合 計	<u>\$188,084</u>	<u>\$117,130</u>

其他非流動資產提供擔保情形，請詳附註八。

9. 短期借款

	110.12.31	109.12.31
無擔保銀行借款	\$191,523	\$221,004
擔保銀行借款	676,304	350,131
合 計	<u>\$867,827</u>	<u>\$571,135</u>

	110年度	109年度
利率區間	0.80%~5.22%	0.90%~5.22%

本集團截至民國一一〇年十二月三十一日及一〇九年十二月三十一日止，尚未使用之短期借款額度分別約為415,717千元及569,718千元。

擔保銀行借款係以部分其他流動資產、使用權資產、土地、建築物及機器設備提供擔保，擔保情形請詳附註八。

10. 其他應付款

	110.12.31	109.12.31
應付薪資	\$26,373	\$25,136
應付營業稅	15,704	8,938
應付員工酬勞	-	2,185
應付董監事酬勞	-	2,185
其他應付費用	45,731	48,513
合 計	<u>\$87,808</u>	<u>\$86,957</u>

銓寶工業股份有限公司合併財務報表附註(續)
(金額除另予註明外，均以新台幣千元為單位)

11. 長期借款

民國一一〇年及一〇九年十二月三十一日長期借款明細如下：

債權人	110.12.31	償還期間及辦法
兆豐國際商業銀行	\$100,000	自110年09月08日至122年09月08日，撥款後前2年為寬限期，第3年起，每3個月為1期，分40期償還本金，利息按月付息。
兆豐國際商業銀行	38,504	自99年02月08日至114年02月08日，每3個月為一期，分60期償還，利息按月付息。
中國信託商業銀行	181,817	自106年01月25日至113年01月25日，分6年償還，前3年每季清償350萬，後3年每季清償450萬，利息按月付息。
中國信託商業銀行	50,000	自110年12月08日至111年06月06日，到期後自動續借，到111年06月06日止，利息按月付息。
中國信託商業銀行	894	自109年02月11日至111年02月11日，首次動撥日起算滿9個月為第一期，之後每3個月為一期，依動用餘額分6期平均攤還本金，利息按月付息。
王道銀行	70,000	自109年12月18日至114年12月01日，首次動撥日起算滿18個月為第一期，之後每3個月為一期，依動用餘額分15期平均攤還本金，利率按月付息。
王道銀行	27,000	自109年10月13日至112年10月13日，本金到期一次清償，利息按月付息。
王道銀行	25,000	自109年11月25日至112年11月24日，本金到期一次清償，利息按月付息。
王道銀行	25,000	自109年11月25日至112年11月24日，本金到期一次清償，利息按月付息。
王道銀行	23,000	自110年07月20日至112年12月29日，本金到期一次清償，利息按月付息。
台北富邦銀行	33,333	自109年06月18日至112年06月18日，於110年06月起開始還款，按季清償，利息按月付息。
台灣銀行	124,893	自108年07月15日至118年07月15日，撥款後前3年為寬限期，第4年起分84期每月償還本金，118年07月清償結束，利息按月付息。

銓寶工業股份有限公司合併財務報表附註(續)
(金額除另予註明外，均以新台幣千元為單位)

債權人	110.12.31	償還期間及辦法
台灣銀行	70,000	自109年06月15日至116年06月15日，撥款後前1年為寬限期，第2年起分60期每月償還本金，116年06月清償結束，利息按月付息。
台灣銀行	50,227	自108年07月15日至113年07月15日，訂約後分次撥貸，本金分60期每月償還，113年07月清償結束，利息按月付息。
台灣銀行	44,278	自109年06月15日至116年06月15日，撥款後前2年為寬限期，第3年起本金分60期償還，利息按月付息。
國泰世華銀行	24,500	自110年11月11日至112年11月11日，本金到期一次清償，利息按月付息。
國泰世華銀行	24,500	自110年11月11日至112年11月11日，本金到期一次清償，利息按月付息。
小計	912,946	
減：一年內到期	(118,295)	
合計	<u>\$794,651</u>	

債權人	109.12.31	償還期間及辦法
兆豐國際商業銀行	\$50,376	自99年02月08日至114年02月08日，每3個月為一期，分60期償還，利息按月付息。
中國商業信託銀行	198,817	自106年01月25日至113年01月25日，分6年償還，前3年每季清償350萬，後3年每季清償450萬，利息按月付息。
中國信託商業銀行	50,000	自109年06月17日至109年12月14日，到期後自動續借，至110年10月31日止，利息按月付息。
中國商業信託銀行	4,472	自108年10月31日至110年10月31日，首次動撥日起算滿9個月為第一期，之後每3個月為一期，依動用餘額分6期平均攤還本金，利息按月付息。
王道銀行	70,000	自109年12月18日至114年12月01日，首次動撥日起算滿18個月為第一期，之後每3個月為一期，依動用餘額分15期平均攤還本金，利息按月付息。
王道銀行	27,000	自109年10月13日至112年10月13日，本金到期一次清償，利息按月付息。
王道銀行	25,000	自109年11月25日至112年11月24日，本金到期一次清償，利息按月付息。

銓寶工業股份有限公司合併財務報表附註(續)
(金額除另予註明外，均以新台幣千元為單位)

債權人	109.12.31	償還期間及辦法
王道銀行	25,000	自109年11月25日至112年11月24日，本金到期一次清償，利息按月付息。
台北富邦銀行	50,000	自109年06月18日至112年06月18日，於110年06月起開始還款，按季清償，利息按月付息。
台灣銀行	26,750	自108年07月15日至115年07月15日，撥款後前2年為寬限期，第3年起本金分60期償還，利息按月付息。
台灣銀行	69,669	自108年07月15日至113年07月15日，訂約後分次撥貸，本金分60期每月償還，113年07月清償結束，利息按月付息。
台灣銀行	43,596	自108年07月15日至113年07月15日，撥款前3年為寬限期，第4年起分84期每月償還本金，118年07月清償結束，利息按月付息。
台灣銀行	80,000	自109年06月15日至116年06月15日，撥款後前1年為寬限期，第2年起分60期每月償還本金，116年06月清償結束，利息按月付息。
小計	720,680	
減：一年內到期	(122,976)	
合計	<u>\$597,704</u>	
	110.12.31	109.12.31
利率區間	0.10%~1.36%	0.10%~1.36%

擔保借款係以部分土地、建築物、其他設備及其他非流動資產及投資性不動產設定抵押權，擔保情形請詳附註八。

12. 退職後福利計畫

確定提撥計畫

本公司依「勞工退休金條例」訂定之員工退休辦法係屬確定提撥計畫。依該條例規定，本公司每月負擔之勞工退休金提撥率，不得低於員工每月薪資百分之六。本公司業已依照該條例訂定之員工退休辦法，每月依員工薪資百分之六提撥至勞工保險局之個人退休金帳戶。

於中國大陸境內之子公司依所在地政府法令規定，依員工薪資總額之一定比例提撥養老保險金，繳付予政府有關部門，專戶儲蓄於各員工獨立帳戶。

本集團民國一一〇年度及一〇九年度認列確定提撥計畫之費用金額分別為6,295千元及7,137千元。

銓寶工業股份有限公司合併財務報表附註(續)
(金額除另予註明外，均以新台幣千元為單位)

13. 權益

(1) 普通股

截至民國一一〇年十二月三十一日及民國一〇九年十二月三十一日止，本公司額定股本與已發行股本分別為500,000千元及391,810千元，每股票面金額10元，分別為50,000千股及39,181千股。每股享有一表決權及收取股利之權利。

(2) 資本公積

	110.12.31	109.12.31
發行溢價	\$78,067	\$78,067
實際取得或處分子公司股權價格與 帳面價值差額	1,854	1,854
合 計	<u>\$79,921</u>	<u>\$79,921</u>

依法令規定，資本公積除填補公司虧損外，不得使用，公司無虧損時，超過票面金額發行股票所得之溢額及受領贈與之所得產生之資本公積，每年得以實收資本之一定比率為限撥充資本，前述資本公積亦得按股東原有股份之比例以現金分配。

(3) 庫藏股票

(A) 變動情形：

民國一一〇年度：

	期初股數	本期增加股數	本期減少股數	期末股數
買回庫藏股	<u>512,500股</u>	<u>-股</u>	<u>-股</u>	<u>512,500股</u>

民國一〇九年度：

	期初股數	本期增加股數	本期減少股數	期末股數
買回庫藏股	<u>512,500股</u>	<u>-股</u>	<u>-股</u>	<u>512,500股</u>

銓寶工業股份有限公司合併財務報表附註(續)
(金額除另予註明外，均以新台幣千元為單位)

(4)盈餘分派及股利政策

依本公司章程規定，年度決算如有盈餘，依下列順序分派之：

- A. 提繳稅捐。
- B. 彌補虧損。
- C. 提存百分之十為法定盈餘公積。
- D. 其他依法令規定或依主管機關命令提列或迴轉特別盈餘公積。
- E. 其餘由董事會依股利政策擬定盈餘分派案，提報股東會。

本公司股利政策，係配合目前及未來之發展計畫、考量投資環境、資金需求及國內外競爭狀況，並兼顧股東利益等因素，每年就當年度稅後淨利不低於百分之五十分配股東紅利。股東紅利之分派得以現金或股票方式發放，其中現金股利不低於發放股利總額之百分之四十為原則，惟必要時得經股東會決議調整現金股利及股票股利之分配原則。

依公司法規定，法定盈餘公積應提撥至其總額已達資本總額為止。法定盈餘公積得彌補虧損。公司無虧損時，得以法定盈餘公積超過實收資本額百分之二十五之部分按股東原有股份之比例發放新股或現金。

本公司於分派可分配盈餘時，依法令規定就首次採用國際財務報導準則時已提列特別盈餘公積之餘額與其他權益減項淨額之差額補提列特別盈餘公積。嗣後其他權益減項淨額有迴轉時，得就其他權益減項淨額迴轉部分，迴轉特別盈餘公積分派盈餘。

本公司依金管會於民國一一〇年三月三十一日發布之金管證發字第1090150022號函令規定，就首次採用國際財務報導準則時，帳列未實現重估增值及累積換算調整數(利益)於轉換日因選擇採用國際財務報導準則第1號「首次採用國際財務報導準則」豁免項目而轉入保留盈餘部分，提列特別盈餘公積。嗣後本公司因使用、處分或重分類相關資產時，得就原提列特別盈餘公積之比例予以迴轉分派盈餘。

本公司依上述首次採用國際財務報導準則所產生之特別盈餘公積為10,823千元。本公司董事會決議通過自一〇八年度起改變會計政策，將投資性不動產後續衡量由成本模式改採公允價值模式，此項會計政策應予以追溯適用，且依集團會計政策一致性，此新會計政策將適用於併入本公司合併財務報告之各子公司，子公司遂以新會計政策編製其一〇八年度財務報告及重編比較期間資訊，本公司再依權益法評價認列相關調整數及增加民國一〇八年一月一日之保留盈餘，惟此等保留盈餘全數遂再依金管會相關函令提列特別盈餘公積計318,631千元。

銓寶工業股份有限公司合併財務報表附註(續)
(金額除另予註明外，均以新台幣千元為單位)

本公司於民國一十一年三月二十五日及民國一十年七月三十日之董事會及股東常會，分別擬議及決議民國一十年度及一零九年度盈餘指撥及分配案及每股股利，列示如下：

	盈餘指撥及分配案		每股股利(元)	
	110年度	109年度	110年度	109年度
法定盈餘公積	\$ -	\$2,913		
特別盈餘公積提 列(迴轉)	16,204	(10,454)		
普通股現金股利	15,467	25,135	\$0.40	\$0.65

有關員工酬勞及董監酬勞估列基礎及認列金額之相關資訊請詳附註六、17。

14. 營業收入

	110年度	109年度
客戶合約之收入		
商品銷售收入	\$877,067	\$943,295

本集團民國一十年度及一零九年度與客戶合約之收入相關資訊如下：

(1) 收入細分

民國一十年度收入細分組成部分如下：

	台灣銓寶	全冠福建	銓寶嘉興	合計
銷售商品	\$603,974	\$272,851	\$242	\$877,067

民國一零九年度收入細分組成部分如下：

	台灣銓寶	全冠福建	銓寶嘉興	合計
銷售商品	\$700,781	\$239,452	\$3,062	\$943,295

本集團商品銷貨收入於某一時點移轉予客戶並認列銷貨收入。

銓寶工業股份有限公司合併財務報表附註(續)
(金額除另予註明外，均以新台幣千元為單位)

(2) 合約餘額

A. 合約資產—流動

本集團於民國一一〇年十二月三十一日及一〇九年十二月三十一日度並無合約資產。

B. 合約負債—流動

	110.12.31	109.12.31	109.1.1
銷售商品	<u>\$449,836</u>	<u>\$350,582</u>	<u>\$265,617</u>

本公司民國一一〇年及一〇九年度合約負債餘額重大變動之說明如下：

	110年度	109年度
期初餘額本期轉列收入	\$130,429	\$179,383
本期預收款增加(扣除本期發生並轉列收入)	229,683	264,348

(3) 分攤至尚未履行之履約義務之交易價格

無此情形。

(4) 自取得或履行客戶合約之成本中所認列之資產

無此情形。

15. 預期信用減損損失(利益)

	110年度	109年度
營業費用—預期信用減損損失(利益)		
應收款項	<u>\$2,051</u>	<u>\$6,980</u>

與信用風險相關資訊請詳附註十二。

本集團之應收款項(包含應收票據及應收帳款)皆採存續期間預期信用損失金額衡量備抵損失，考量交易對手信用等級等因素區分群組，並採用準備矩陣衡量備抵損失，於民國一一〇年十二月三十一日及民國一〇九年十二月三十一日評估備抵損失金額之相關說明如下：

銓寶工業股份有限公司合併財務報表附註(續)
(金額除另予註明外，均以新台幣千元為單位)

(1) 民國一一〇年十二月三十一日：

	逾期天數						合 計
	未逾期(註)	60天內	60-120天	121-180天	181-365天	366天以上	
總帳面金額	\$31,089	\$44,279	\$7,071	\$5,597	\$11,724	\$9,076	\$108,836
損失率	- %	0%-1%	2%-10%	10%-15%	27%-50%	100%	
存續期間預期信用 損失	-	(327)	(533)	(736)	(4,967)	(9,076)	(15,639)
合 計	\$31,089	\$43,952	\$6,538	\$4,861	\$6,757	\$ -	\$93,197

註：本集團之應收票據皆屬未逾期。

(2) 民國一〇九年十二月三十一日：

	逾期天數						合 計
	未逾期(註)	60天內	60-120天	121-180天	181-365天	366天以上	
總帳面金額	\$52,041	\$39,651	\$8,996	\$3,276	\$9,451	\$10,260	\$123,675
損失率	- %	5%-8%	2%-27%	10%-33%	35%-50%	100%	
存續期間預期信用 損失	-	(2,376)	(1,377)	(864)	(4,385)	(10,260)	(19,262)
合 計	\$52,041	\$37,275	\$7,619	\$2,412	\$5,066	\$ -	\$104,413

註：本集團之應收票據皆屬未逾期。

本集團民國一一〇年度及一〇九年度之應收帳款之備抵損失變動資訊如下：

(1) 民國一一〇年一月一日至十二月三十一日：

	應收帳款
期初餘額	\$19,262
本期增加金額	2,051
因無法收回而沖銷	(5,569)
匯率差異	(105)
期末餘額	<u>\$15,639</u>

(2) 民國一〇九年一月一日至十二月三十一日：

	應收帳款
期初餘額	\$16,547
本期增加金額	6,980
因無法收回而沖銷	(4,498)
匯率差異	233
期末餘額	<u>\$19,262</u>

銓寶工業股份有限公司合併財務報表附註(續)
(金額除另予註明外，均以新台幣千元為單位)

16. 租賃

(1)本集團為承租人

本集團承租多項不同之資產，包括不動產(土地、房屋及建築)及運輸設備。各個合約之租賃期間介於2年至50年間。

租賃對本集團財務狀況、財務績效及現金流量之影響說明如下：

A. 資產負債表認列之金額

(a) 使用權資產

使用權資產之帳面金額

	110.12.31	109.12.31
土地及土地使用權	\$33,819	\$35,038
房屋及建築	6,866	12,750
運輸設備	-	204
合計	<u>\$40,685</u>	<u>\$47,992</u>

本集團民國一一〇年度及一〇九年度對使用權資產分別增添為0千元及1,289千元。

本集團使用權資產提供擔保情形，請參閱附註八。

(b) 租賃負債

	110.12.31	109.12.31
租賃負債		
流動	\$5,947	\$6,177
非流動	998	6,847
合計	<u>\$6,945</u>	<u>\$13,024</u>

本集團民國一一〇年度及一〇九年度租賃負債之利息費用請詳附註六、18(4)財務成本；租賃負債之到期分析請詳附註十二、5流動性風險管理。

銓寶工業股份有限公司合併財務報表附註(續)
(金額除另予註明外，均以新台幣千元為單位)

B. 綜合損益表認列之金額

使用權資產之折舊

	110年度	109年度
土地及土地使用權	\$954	\$1,004
房屋及建築	5,884	5,839
運輸設備	204	842
合 計	<u>\$7,042</u>	<u>\$7,685</u>

C. 承租人與租賃活動相關之收益及費損

	110年度	109年度
短期租賃之費用	<u>\$4,407</u>	<u>\$4,190</u>

D. 承租人與租賃活動相關之現金流出

本集團於民國一一〇年及一〇九年度租賃之現金流出總額分別為10,615千元及11,926千元。

(2)本集團為出租人

本集團對自有之投資性不動產及以使用權資產所持有之投資性不動產相關揭露請詳附註六、7。自有之不動產及投資性不動產由於未移轉附屬於標的資產所有權之幾乎所有風險與報酬，分類為營業租賃。

	110年度	109年度
營業租賃認列之租賃收益		
固定租賃給付之相關收益	<u>\$34,675</u>	<u>\$35,246</u>

本集團簽訂營業租賃合約，民國一一〇年及一〇九年十二月三十一日將收取之未折現之租賃給付及剩餘年度之總金額如下：

	110.12.31	109.12.31
不超過一年	\$1,960	\$29,628
超過一年但不超過二年	943	1,934
超過二年但不超過三年	943	930
超過三年但不超過四年	236	930
超過四年但不超過五年	-	233
合 計	<u>\$4,082</u>	<u>\$33,655</u>

銓寶工業股份有限公司合併財務報表附註(續)
(金額除另予註明外，均以新台幣千元為單位)

17. 員工福利、折舊及攤銷費用功能別彙總表如下：

功能別 性質別	110年度			109年度		
	屬於營業 成本者	屬於營業 費用者	合計	屬於營業 成本者	屬於營業 費用者	合計
用人費用						
薪資費用	\$105,060	\$80,328	\$185,388	\$105,022	\$87,747	\$192,769
勞健保費用	10,284	7,648	17,932	9,381	6,856	16,237
退休金費用	5,566	3,535	9,101	4,791	3,347	8,138
其他用人費用	6,685	8,682	15,367	7,763	8,230	15,993
折舊費用	42,651	19,772	62,423	35,021	22,890	57,911
攤銷費用	4,288	5,985	10,273	4,464	6,910	11,374

本集團於民國一一〇年及一〇九年十二月三十一日之員工人數分別為383人及419人。

本公司章程規定，年度如有獲利，應提撥1%-5%為員工酬勞，不高於5%為董監酬勞。但尚有累積虧損時，應預先保留彌補數額。前述員工酬勞以股票或現金為之，應由董事會以董事三分之二以上之出席及出席董事過半數同意之決議行之，並報告股東會。有關董事會通過之員工酬勞及董監酬勞相關資訊，請至臺灣證券交易所之「公開資訊觀測站」查詢。

本公司民國一一〇年度為稅前虧損，故不估列員工酬勞及董事酬金。本公司民國一〇九年度依當年度之獲利狀況，分別估列員工酬勞2,185千元及董監酬勞2,185千元，帳列於薪資費用項下。

本公司民國一〇九年度實際配發員工酬勞與董監酬勞金額與民國一〇九年度財務報告以費用列帳之金額並無重大差異。

18. 營業外收入及支出

(1) 利息收入

	110年度	109年度
攤銷後成本衡量之金融資產	\$982	\$1,570

銓寶工業股份有限公司合併財務報表附註(續)
(金額除另予註明外，均以新台幣千元為單位)

(2) 其他收入

	110年度	109年度
租金收入	\$34,675	\$35,246
其他收入—其他	22,484	45,306
合 計	\$57,159	\$80,552

(3) 其他利益及損失

	110年度	109年度
淨外幣兌換(損失)利益	\$(17,358)	\$(12,842)
公允價值調整利益—投資性不動產	14,785	1,960
什項支出	(1,945)	(304)
處分不動產、廠房及設備利益(損失)	751	(4,099)
	\$(3,767)	\$(15,285)

(4) 財務成本

	110年度	109年度
銀行借款之利息	\$(19,425)	\$(15,518)
租賃負債之利息	(129)	(191)
合 計	\$(19,554)	\$(15,709)

19. 其他綜合損益組成部分

民國一一〇年度其他綜合損益組成部分如下：

	當期 當期產生	當期 重分類調整	其他 綜合損益	所得稅利益 (費用)	稅後金額
後續可能重分類至損益之項目：					
國外營運機構財務報表換算之兌換差額	\$(1,775)	-	\$(1,775)	\$355	\$(1,420)

民國一〇九年度其他綜合損益組成部分如下：

	當期 當期產生	當期 重分類調整	其他 綜合損益	所得稅利益 (費用)	稅後金額
不重分類至損益之項目：					
不動產重估增值	\$11,587	\$ -	\$11,587	\$(2,203)	\$9,384
後續可能重分類至損益之項目：					
國外營運機構財務報表換算之兌換差額	3,788	-	3,788	(758)	3,030
合 計	\$15,375	\$ -	\$15,375	\$(2,961)	\$12,414

銓寶工業股份有限公司合併財務報表附註(續)
(金額除另予註明外，均以新台幣千元為單位)

20. 所得稅

民國一一〇年度及一〇九年度所得稅費用主要組成如下：

認列於損益之所得稅

	110年度	109年度
當期所得稅費用(利益)：		
當期應付所得稅	\$ -	\$12,829
以前年度之當期所得稅於本年度調整	170	3,218
遞延所得稅費用(利益)：		
與暫時性差異之原始產生及其迴轉有關之遞延 所得稅損失(利益)	1,021	(6,609)
與課稅損失及所得稅抵減之原始產生及其迴轉有 關之遞延所得稅利益	(4,756)	-
所得稅(利益)費用	<u>\$ (3,565)</u>	<u>\$ 9,438</u>

認列於其他綜合損益之所得稅

	110年度	109年度
遞延所得稅費用(利益)：		
國外營運機構財務報表換算之兌換差額	\$(355)	\$758
不動產重估增值	-	2,203
與其他綜合損益組成部分相關之所得稅	<u>\$(355)</u>	<u>\$2,961</u>

所得稅費用與會計利潤乘以所適用所得稅率之金額調節如下：

	110年度	109年度
來自於繼續營業單位之稅前淨(損)利	<u>\$ (16,703)</u>	<u>\$ 38,573</u>
以母公司法定所稅率計算之所得稅	\$(3,341)	\$7,714
免稅收益之所得稅影響數	(43)	(904)
報稅上不可減除費用之所得稅影響數	-	23
遞延所得稅資產/負債之所得稅影響數	(351)	(613)
以前年度之當期所得稅於本年度調整	170	3,218
認列於損益之所得稅費用合計	<u>\$ (3,565)</u>	<u>\$ 9,438</u>

銓寶工業股份有限公司合併財務報表附註(續)
(金額除另予註明外，均以新台幣千元為單位)

與下列項目有關之遞延所得稅資產(負債)餘額：

(1)民國一一〇年度

項 目	期初餘額	認列於損益	認列於其他	
			綜合損益	期末餘額
暫時性差異				
未實現兌換損益	\$501	\$1,937	\$ -	\$2,438
備抵呆帳超限	925	(281)	-	644
備抵存貨跌價損失	5,953	654	-	6,607
採用權益法之投資損益	24,977	2,582	-	27,559
集團內個體間未實現交易	74	(11)	-	63
保固負債	1,507	-	-	1,507
收入認列未實現	11,661	(3,136)	-	8,525
國外營運機構財務報表換算	3,762		355	4,117
虧損扣抵	-	4,756	-	4,756
土地增值稅準備	(117,031)	(2,501)	-	(119,532)
遞延所得稅(費用)/利益		<u>\$4,000</u>	<u>\$355</u>	
遞延所得稅資產/(負債)淨額	<u>\$(67,671)</u>			<u>\$(63,316)</u>
表達於資產負債表之資訊如下：				
遞延所得稅資產	<u>\$49,360</u>			<u>\$56,216</u>
遞延所得稅負債	<u>\$(117,031)</u>			<u>\$(119,532)</u>

(2)民國一〇九年度

項 目	期初餘額	認列於損益	認列於其他	
			綜合損益	期末餘額
暫時性差異				
未實現兌換損益	\$1,063	\$(562)	\$ -	\$501
備抵呆帳超限	779	146	-	925
備抵存貨跌價損失	6,423	(470)	-	5,953
採用權益法之投資損益	20,957	4,020	-	24,977
集團內個體間未實現交易	84	(10)	-	74
保固負債	1,507	-	-	1,507
收入認列未實現	7,935	3,726	-	11,661
國外營運機構財務報表換算	4,520	-	(758)	3,762
土地增值稅準備	(114,003)	(825)	(2,203)	(117,031)
遞延所得稅(費用)/利益		<u>\$6,025</u>	<u>\$(2,961)</u>	
遞延所得稅資產/(負債)淨額	<u>\$(70,735)</u>			<u>\$(67,671)</u>
表達於資產負債表之資訊如下：				
遞延所得稅資產	<u>\$43,268</u>			<u>\$49,360</u>
遞延所得稅負債	<u>\$(114,003)</u>			<u>\$(117,031)</u>

銓寶工業股份有限公司合併財務報表附註(續)
(金額除另予註明外，均以新台幣千元為單位)

未認列之遞延所得稅資產

無此情形。

所得稅申報核定情形

截至民國一一〇年十二月三十一日，本公司及子公司之所得稅申報核定情形如下：

	<u>所得稅申報核定情形</u>
本公司	核定至民國一〇八年度
子公司-全冠(福建)機械工業有限公司	申報至民國一〇九年度
曾孫公司-銓寶精密機械(嘉興)有限公司	申報至民國一〇九年度

21. 每股盈餘

基本每股盈餘金額之計算，係以當年度歸屬於母公司普通股持有人之淨利除以當年度流通在外之普通股加權平均股數。

稀釋每股盈餘金額之計算，係以當年度歸屬於母公司普通股持有人之淨利(經調整轉換公司債之利息後)除以當年度流通在外之普通股加權平均股數，加上所有具稀釋作用之潛在普通股轉換為普通股時，將發行之加權平均普通股股數。

	<u>110年度</u>	<u>109年度</u>
(1)基本每股盈餘		
本期淨(損)利(千元)	\$(13,138)	\$29,135
基本每股盈餘之普通股加權平均股數(千股)	38,668	38,668
基本每股盈餘(元)	\$(0.34)	\$0.75
(2)稀釋每股盈餘		
本期淨(損)利(千元)	\$(13,138)	\$29,135
經調整稀釋效果後之本期淨利(千元)	\$(13,138)	\$29,135
基本每股盈餘之普通股加權平均股數(千股)	38,668	38,668
稀釋效果：	-	64
經調整稀釋效果後之普通股加權平均股數(千股)	38,668	38,732
稀釋每股盈餘(元)	\$(0.34)	\$0.75

於報導日後至財務報表通過發布前，並無任何重大改變期末流通在外普通股或潛在普通股股數之其他交易。

銓寶工業股份有限公司合併財務報表附註(續)
(金額除另予註明外，均以新台幣千元為單位)

七、關係人交易

本集團主要管理人員之薪酬

	110年度	109年度
短期員工福利	\$11,991	\$14,163

八、質押之資產

本集團計有下列資產作為擔保品：

	帳面金額		擔保債務內容
	110.12.31	109.12.31	
其他流動資產	\$328,647	\$86,040	建教合約保證、短期借款
其他非流動資產	163,772	86,109	長期借款
使用權資產	33,398	35,038	短期借款
不動產、廠房及設備－土地	299,398	299,398	短期借款、長期借款
不動產、廠房及設備－房屋及建築	136,986	155,639	短期借款、長期借款
不動產、廠房及設備－機器設備	52,600	27,907	短期借款
投資性不動產	855,964	842,625	長期借款
合 計	\$1,870,765	\$1,532,756	

九、重大或有負債及未認列之合約承諾

本集團截至民國一一〇年十二月三十一日止已簽定但尚未完成交易之重要合約明細如下：

合約對象	合約標的	合約總價款	截至110.12.31未付價款
甲公司	廠房建築工程	人民幣26,516千元	人民幣826千元
乙公司	廠房建築工程	新台幣19,195千元	新台幣12,250千元
丙公司	機台存貨	新台幣40,502千元	新台幣4,773千元

十、重大之災害損失

無此事項。

十一、重大之期後事項

無此事項。

銓寶工業股份有限公司合併財務報表附註(續)
(金額除另予註明外，均以新台幣千元為單位)

十二、其他

1. 金融工具之種類

金融資產

	110.12.31	109.12.31
透過損益按公允價值衡量之金融資產：		
指定透過損益按公允價值衡量	\$16,800	\$ -
按攤銷後成本衡量之金融資產：		
現金及約當現金(不含庫存現金)	621,009	502,679
應收票據	38,887	22,954
應收帳款	54,310	81,459
其他應收款	1,211	6,456
小計	<u>715,417</u>	<u>613,548</u>
合計	<u>\$732,217</u>	<u>\$613,548</u>

金融負債

	110.12.31	109.12.31
按攤銷後成本衡量之金融負債：		
短期借款	\$867,827	\$571,135
應付票據	4,103	4,006
應付帳款	211,062	210,546
長期借款(含一年內到期)	912,946	720,680
租賃負債	6,945	13,024
合計	<u>\$2,002,883</u>	<u>\$1,519,391</u>

2. 財務風險管理目的與政策

本集團財務風險管理目標主要為管理營運活動相關之市場風險、信用風險及流動性風險，本集團依集團之政策及風險偏好，進行前述風險之辨認、衡量及管理。

本集團對於前述財務風險管理已依相關規範建立適當之政策、程序及內部控制，重要財務活動須經董事會及審計委員會依相關規範及內部控制制度進行覆核。於財務管理活動執行期間，本集團須確實遵循所訂定之財務風險管理之相關規定。

銓寶工業股份有限公司合併財務報表附註(續)
(金額除另予註明外，均以新台幣千元為單位)

3.市場風險

本集團之市場風險係金融工具因市場價格變動，導致其公允價值或現金流量波動之風險。市場風險主要包括匯率風險及利率風險。

實務上極少發生單一風險變數單獨變動之情況，且各風險變數之變動通常具關聯性，惟以下各風險之敏感度分析並未考慮相關風險變數之交互影響。

匯率風險

本集團匯率風險主要與營業活動(收入或費用所使用之貨幣與本集團功能性貨幣不同時)及國外營運機構淨投資有關。

本集團之應收外幣款項與應付外幣款項之部分幣別相同，此時，部位相當部分會產生自然避險效果，針對部分外幣款項則使用遠期外匯合約以管理匯率風險，基於前述自然避險及以遠期外匯合約之方式管理匯率風險不符合避險會計之規定，因此未採用避險會計；另國外營運機構淨投資係屬策略投資，因此，本集團未對此進行避險。

本集團匯率風險之敏感度分析主要針對財務報導期間結束日之主要外幣貨幣性項目，其相關之外幣升值/貶值對本集團損益之影響。本集團之匯率風險主要受美金及人民幣匯率波動影響，敏感度分析資訊如下：

- (1) 當新台幣對美元升值/貶值 1%時，對本集團於民國一一〇及一〇九年度之損益將分別減少 3,887 千元及 4,953 千元。
- (2) 當新台幣對人民幣升值/貶值 1%時，對本集團於民國一一〇及一〇九年度之損益將分別減少(1,080)千元及(987)千元。

利率風險

利率風險係因市場利率之變動而導致金融工具之公允價值或未來現金流量波動之風險，本集團之利率風險主要係來自於固定利率借款及浮動利率借款。

本集團以維持適當之固定及浮動利率之組合，並輔以利率交換合約以管理利率風險，惟因不符合避險會計之規定，未適用避險會計。

銓寶工業股份有限公司合併財務報表附註(續)
(金額除另予註明外，均以新台幣千元為單位)

有關利率風險之敏感度分析主要針對財務報導期間結束日之利率暴險項目，包括浮動利率借款，並假設持有一個會計年度，當市場利率上升/下降十個基本點，對本集團於民國一一〇及一〇九年度之損益將分別減少1,781千元及1,292千元。

4.信用風險管理

信用風險係指交易對手無法履行合約所載之義務，並導致財務損失之風險。本集團之信用風險係因營業活動(主要為應收帳款及票據)及財務活動(主要為銀行存款及各種金融工具)所致。

本集團各單位係依循信用風險之政策、程序及控制以管理信用風險。所有交易對手之信用風險評估係綜合考量該交易對手之財務狀況、信評機構之評等、以往之歷史交易經驗、目前經濟環境以及本集團內部評等標準等因素。本集團亦於適當時機使用某些信用增強工具(例如預收貨款及保險等)，以降低特定交易對手之信用風險。

本集團截至民國一一〇年及一〇九年十二月三十一日止，前十大客戶應收款項占本集團應收款項餘額之百分比分別為30%及38%，其餘應收款項之信用集中風險相對並不重大。

本集團之財務部依照集團政策管理銀行存款、固定收益證券及其他金融工具之信用風險。由於本集團之交易對象係由內部之控管程序決定，屬信用良好之銀行及具有投資等級之金融機構、公司組織及政府機關，故無重大之信用風險。

5.流動性風險管理

本集團藉由現金及約當現金、高流動性之有價證券及銀行借款等合約以維持財務彈性。下表係彙總本集團金融負債之合約所載付款之到期情形，依據最早可能被要求還款之日期並以其未折現現金流量編製，所列金額亦包括約定之利息。以浮動利率支付之利息現金流量，其未折現之利息金額係依據報導期間結束日殖利率曲線推導而得。

銓寶工業股份有限公司合併財務報表附註(續)
(金額除另予註明外，均以新台幣千元為單位)

	短於一年	二至三年	四至五年	五年以上	合計
110.12.31					
借款	\$1,042,627	\$397,551	\$145,643	\$212,623	\$1,798,444
應付款項	215,165	-	-	-	215,165
租賃負債(註)	6,000	1,000	-	-	7,000
109.12.31					
借款	\$701,133	\$300,197	\$159,924	\$157,529	\$1,318,783
應付款項	214,552	-	-	-	214,552
租賃負債(註)	6,261	6,000	1,000	-	13,261

註：包括短期租賃及低價值標的資產之租賃合約之現金流量。

6.來自籌資活動之負債之調節

民國一一〇年度之負債之調節資訊：

	短期借款	長期借款	租賃負債	其他非流動 負債	來自籌資活動 之負債總額
110.1.1	\$571,135	\$720,680	\$13,024	\$19,262	\$1,324,101
現金流量	297,646	192,266	(6,208)	(256)	483,448
非現金之變動	-	-	129	-	129
匯率之影響	(954)	-	-	-	(954)
110.12.31	\$867,827	\$912,946	\$6,945	\$19,006	\$1,806,724

民國一〇九年度之負債之調節資訊：

	短期借款	長期借款	租賃負債	其他非流動 負債	來自籌資活動 之負債總額
109.1.1	\$440,562	\$355,858	\$117,773	\$6,475	\$920,668
現金流量	128,629	364,822	(7,737)	12,787	498,502
非現金之變動	-	-	(97,012)	-	(97,013)
匯率之影響	1,944	-	-	-	1,944
109.12.31	\$571,135	\$720,680	\$13,024	\$19,262	\$1,324,101

銓寶工業股份有限公司合併財務報表附註(續)
(金額除另予註明外，均以新台幣千元為單位)

7. 金融工具之公允價值

(1) 公允價值所採用之評價技術及假設

公允價值係指於衡量日，市場參與者間在有秩序之交易中出售資產所能收取或移轉負債所需支付之價格。本集團衡量或揭露金融資產及金融負債公允價值所使用之方法及假設如下：

- A. 現金及約當現金、應收款項、應付款項及其他流動負債之帳面金額為公允價值之合理近似值，主要係因此類工具之到期期間短。
- B. 於活絡市場交易且具標準條款與條件之金融資產及金融負債，其公允價值係參照市場報價決定(例如，上市櫃股票、受益憑證、債券及期貨等)。
- C. 無活絡市場交易之權益工具(例如，上市櫃私募股票、無活絡市場之公開發行公司股票及未公開發行公司股票)採市場法估計公允價值，係以相同或可比公司權益工具之市場交易所產生之價格及其他攸關資訊(例如缺乏流通性折價因素、類似公司股票本益比、類似公司股票股價淨值比等輸入值)推估公允價值。
- D. 無活絡市場報價之債務類工具投資、銀行借款、應付公司債及其他非流動負債，公允價值係以交易對手報價或評價技術決定，評價技術係以現金流量折現分析為基礎決定，其利率及折現率等假設主要係參考類似工具相關資訊(例如櫃買中心參考殖利率曲線、Reuters商業本票利率平均報價及信用風險等資訊)。
- E. 無活絡市場報價之衍生金融工具，其中屬非選擇權衍生金融工具，係採用交易對手報價或存續期間適用之殖利率曲線以現金流量折現分析計算公允價值；屬選擇權衍生金融工具，則採用交易對手報價、適當之選擇權定價模式(例如Black-Scholes模型)或其他評價方法(例如，Monte Carlo Simulation)計算公允價值。

(2) 以攤銷後成本衡量金融工具之公允價值

本集團以攤銷後成本衡量之金融資產及金融負債之帳面金額為公允價值之合理近似值。

(3) 金融工具公允價值層級相關資訊

本集團金融工具公允價值層級資訊請詳附註十二、9。

銓寶工業股份有限公司合併財務報表附註(續)
(金額除另予註明外，均以新台幣千元為單位)

8. 衍生工具

無此情形。

9. 公允價值層級定義

(1) 公允價值層級定義

以公允價值衡量或揭露之所有資產及負債，係按對整體公允價值衡量具重要性之最低等級輸入值，歸類其所屬公允價值層級。各等級輸入值如下：

第一等級：於衡量日可取得之相同資產或負債於活絡市場之報價(未經調整)。

第二等級：資產或負債直接或間接之可觀察輸入值，但包括於第一等級之報價者除外。

第三等級：資產或負債之不可觀察輸入值。

對以重複性基礎認列於財務報表之資產及負債，於每一報導期間結束日重評估其分類，以決定是否發生公允價值層級之各等級間之移轉。

(2) 公允價值衡量之層級資訊

本集團截至民國一一〇年十二月三十一日及一〇九年十二月三十一日止，本集團未有非重複性按公允價值衡量之資產，重複性資產及負債之公允價值層級資訊列示如下：

民國一一〇年十二月三十一日：

	第一等級	第二等級	第三等級	合計
以公允價值衡量之資產：				
透過損益按公允價值衡量之				
金融資產：				
股票	\$16,800	\$ -	\$ -	\$16,800
投資性不動產	-	855,964	-	855,964

銓寶工業股份有限公司合併財務報表附註(續)
(金額除另予註明外，均以新台幣千元為單位)

民國一〇九年十二月三十一日：

	第一等級	第二等級	第三等級	合計
以公允價值衡量之資產：				
投資性不動產	\$ -	\$842,625	\$ -	\$842,625

公允價值層級第一等級與第二等級間之移轉

於民國一一〇及一〇九年度間，本集團重複性公允價值衡量之資產及負債，並無公允價值層級第一等級與第二等級間之移轉。

(3)非按公允價值衡量但須揭露公允價值之層級資訊

無此情形。

10.具重大影響之外幣金融資產及負債資訊

本集團具重大影響之外幣金融資產及負債資訊如下：

金額單位：千元

	110.12.31			109.12.31		
	外幣	匯率	新台幣	外幣	匯率	新台幣
<u>金融資產</u>						
貨幣性項目：						
美金	\$17,776	27.6800	\$492,040	\$20,601	28.4800	\$586,716
人民幣	12,100	4.3440	52,562	12,894	4.3770	56,437
<u>金融負債</u>						
貨幣性項目：						
美金	\$3,735	27.6800	\$103,385	\$3,208	28.4800	\$91,364
人民幣	36,960	4.3440	160,554	35,455	4.3770	155,187

由於本集團之集團個體功能性貨幣種類繁多，故無法按各重大影響之外幣幣別揭露貨幣性金融資產及金融負債之兌換損益資訊。本集團於民國一一〇年及一〇九年一月一日至十二月三十一日之外幣兌換損失分別為17,358千元及12,842千元。

11.資本管理

本集團資本管理之最主要目標，係確認維持健全之信用評等及良好之資本比率，以支持企業營運及股東權益之極大化。本集團依經濟情況以管理並調整資本結構，可能藉由調整股利支付、返還資本或發行新股以達成維持及調整資本結構之目的。

銓寶工業股份有限公司合併財務報表附註(續)
(金額除另予註明外，均以新台幣千元為單位)

12. 新型冠狀病毒肺炎疫情對本集團之影響

自民國一〇九年一月爆發新型冠狀病毒肺炎疫情以來，影響全球各地市場供需。惟本集團營業收入主要來源為外銷市場，受部分客戶所在國家實施各項管制政策影響，造成集團相關訂單受到延宕、無法出國為客戶裝機，亦無法為客戶機台進行維修及保養，致本期營收下降。因疫情未來的變化及影響實難預測，目前尚無法合理預測對本集團營收的影響。截至財報編製日止，本集團之繼續經營能力、資產減損及籌資風險等，均未受到重大影響。本集團為了應對潛在的風險，對各主要市場的疫情走勢將持續監控，並積極採取即時且有效的因應對策。

十三、附註揭露事項

1. 重大交易事項相關資訊

(1) 資金貸與他人：無此情形。

(2) 對他人背書保證：

編號 (註一)	背書保證者 (公司名稱)	被背書保證對象		對單一企業背書保證限額 (註三)	本期最高背書保證餘額	期末背書保證餘額	實際動支金額	以財產擔保之背書保證金額	累計背書保證金額佔最近期財務報表淨值之比率	背書保證最高限額 (註四)	屬母公司對子公司背書保證	屬子公司對母公司背書保證	屬對大陸地區背書保證
		公司名稱	關係 (註二)										
0	銓寶工業股份有限公司	Chumpower (HK) Holding Limited	2	\$343,694	\$141,168	\$116,256	\$84,147	\$ -	10.15%	\$515,542	Y	N	N
0	銓寶工業股份有限公司	全冠(福建)機械工業有限公司	2	\$343,694	\$78,192	\$78,192	\$ -	\$ -	6.83%	\$515,542	Y	N	Y

註一：編號欄之說明如下：

(1) 發行人填0。

(2) 被投資公司按公司別由阿拉伯數字1開始依序編號。

註二：背書保證者與被背書保證對象之關係有下列七種，標示種類即可：

(1) 有業務往來之公司。

(2) 公司直接及間接持有表決權之股份超過百分之五十之公司。

(3) 直接及間接對公司持有表決權之股份超過百分之五十之公司。

(4) 公司直接及間接持有表決權股份達百分之九十以上之公司間。

(5) 因共同投資關係由全體出資股東依其持股比率對其背書保證之公司。

(6) 基於承攬工程需要之同業間或共同起造人間依合約規定互保之公司。

(7) 同業間依消費者保護法規範從事預售屋銷售合約之履約保證連帶擔保。

註三：依本公司背書保證作業程序規定，對單一企業背書保證之限額以不超過本公司最近財務報表淨值30%為限。

註四：依本公司背書保證作業程序規定，背書保證最高限額以不超過最近期財務報表淨值45%為限。

銓寶工業股份有限公司合併財務報表附註(續)
(金額除另予註明外，均以新台幣千元為單位)

(3) 期末持有有價證券情形 (不包含投資子公司、關聯企業及合資控制部分)：

持有之公司	有價證券種類	有價證券名稱	與有價證券發行人之關係(註1)	帳列科目	期末				備註
					股數	帳面金額	持股比例	公允價值	
本公司	股票	寶元數控(股)公司	-	透過損益按公允價值衡量之金融資產-流動	600,000股	\$16,800	2%	\$16,800	

- (4) 本期累積買進或賣出同一有價證券之金額達新台幣三億元或實收資本額百分之二十以上者：無此情形。
- (5) 取得不動產之金額達新台幣三億元或實收資本額百分之二十以上者：無此情形。
- (6) 處分不動產之金額達新台幣三億元或實收資本額百分之二十以上者：無此情形。
- (7) 與關係人進銷貨之交易金額達新台幣一億元或實收資本額百分之二十以上者：無此情形。
- (8) 應收關係人款項達新台幣一億元或實收資本額百分之二十以上者：無此情形。
- (9) 從事衍生性金融商品交易者：無此情形。
- (10) 母公司與子公司及各子公司間之業務關係及重要交易往來情形及金額：

編號(註一)	交易人名稱	交易往來對象	與交易人之關係(註二)	交易往來情形			
				科目	金額	交易條件	佔合併總營收或總資產之比率(註三)
1	Chumpower(HK) Holding Limited	銓寶精密機械(嘉興)有限公司	1	應收帳款	\$84,073	註四	2.18%

註一：母公司及子公司相互間之業務往來資訊應分別於編號欄註明，編號之填寫方法如下：

1. 母公司填0。
2. 子公司依公司別由阿拉伯數字1開始依序編號。

註二：與交易人之關係有以下三種，標示種類即可：

1. 母公司對子公司。
2. 子公司對母公司。
3. 子公司對子公司。

註三：交易往來金額佔合併總營收或總資產比率之計算，若屬資產負債科目者，以期末餘額佔合併總資產之方式計算；若屬損益科目者，以期中累積金額佔合併總營收之方式計算。

註四：資金貸與詳十三、2.(2)。

註五：上述各交易金額於編製合併財務報表時全數銷除。

銓寶工業股份有限公司合併財務報表附註(續)
(金額除另予註明外，均以新台幣千元為單位)

2.轉投資事業相關資訊

(1) 被投資公司名稱、所在地區、主要營業項目、原始投資金額、期末持有情形、本期損益及認列之投資損益等相關資訊(不包含大陸被投資公司)：

投資公司名稱	被投資公司名稱	所在地區	主要營業項目	原始投資金額		本公司持有			被投資公司本期損益	本公司認列之投資損益(註)	備註
				本期期末	去年年底	股數	比率	帳面金額			
銓寶工業股份有限公司	Chumpower Holding Corp.	塞席爾群島	財務投資業務	\$150,310	\$150,310	5,000,000股	100%	\$82,848	\$(14,475)	\$(14,475)	-
Chumpower Holding Corp.	Chumpower(HK) Holding Limited	香港	財務投資業務	150,310	150,310	5,000,000股	100%	82,848	(14,475)	(14,475)	-
銓寶工業股份有限公司	鴻宇智慧科技股份有限公司	臺中市烏日區中山路三段688之1號	自動控制設備工程、電器批發、機械批發業	1,200	1,200	120,000股	40%	1,494	545	218	-

註：本期認列被投資公司之投資收益係已包含該等公司因順逆流交易產生之投資損益。

(2)對具有控制能力之被投資公司之重大交易事項相關資訊：

A. 資金貸與他人者：

編號(註一)	貸出資金之公司	貸與對象	是否為關係人	往來科目	累計至本月止最高餘額	期末餘額	實際動支金額	利率區間	資金貸與性質	業務往來金額	有短期融通資金必要之原因	提列備抵呆帳金額	擔保品		對個別對象資金貸與限額(註二)	資金貸與總限額(註三)
													名稱	價值		
1	Chumpower (HK) Holding Limited	銓寶精密機械(嘉興)有限公司	是	其他應收帳款	\$83,040	\$83,040	\$83,040	2.75%	短期融通資金	\$-	營業週轉	\$-	-	\$-	\$248,544	\$248,544
2	全冠(福建)機械工業有限公司	銓寶精密機械(嘉興)有限公司	是	其他應收款	\$30,929	\$30,929	\$17,897	5%	短期融通資金	\$-	營業週轉	\$-	-	\$-	\$413,772	\$413,772

註一：編號欄之說明如下：

(1)發行人填0。

(2)被投資公司按公司別由阿拉伯數字1開始依序編號。

註二：依本公司資金貸與作業程序規定，對單一企業資金貸與之限額以不超過貸出資金公司最近財務報表淨值3倍為限。

註三：依本公司資金貸與作業程序規定，資金貸與最高限額以不超過貸出資金公司最近期財務報表淨值3倍為限。

B.為他人背書保證者:無此情形。

C.期末持有有價證券情形，(不包含投資子公司、關聯企業及合資控制部分)：無此情形。

D.本期累積買進賣出或期末持有單一有價證券之金額達新台幣三億元或實收資本額百分之二十以上者：無此情形。

銓寶工業股份有限公司合併財務報表附註(續)
(金額除另予註明外，均以新台幣千元為單位)

E.取得不動產之金額達新台幣三億元或實收資本額百分之二十以上者：無此情形。

F.處分不動產之金額達新台幣三億元或實收資本額百分之二十以上者：無此情形。

G.關係人進銷貨之交易金額達新台幣一億元或實收資本額百分之二十以上者：無此情形。

H.應收關係人款項達新台幣一億元或實收資本額百分之二十以上者：

帳列應收帳款之公司	交易對象名稱	關係	應收關係人款項餘額	週轉率	逾期應收關係人款項		應收關係人款項 期後收回金額	提列備抵損失 金額
					金額	處理方式		
Chumpower (HK) Holding Limited	銓寶精密 機械(嘉興)有限 公司	母子公司	應收款項 \$84,073 (註)	-	\$-	-	\$-	\$-

註：資金貸與詳十三、2.(2)。

I.從事衍生性金融商品交易者：無此情形。

3.大陸投資資訊：

本公司直接投資及透過Chumpower Holding Corp.及Chumpower(HK) Holding Limited對大陸轉投資，其相關資訊如下：

大陸被投資公司名稱	主要營業項目及對公司經營之影響	實收資本額	投資方式	本期期初自台灣匯出累積投資金額	本期匯出或收回投資金額		本期期末自台灣匯出累積投資金額	被投資公司本期損益	本公司直接或間接投資之持股比例	本期認列投資損益	期末投資帳面價值	截至本期止已匯回投資收益
					匯出	收回						
全冠(福建)機械工業有限公司	全電式高速吹瓶機、模具之製造加工買賣	\$110,586 (USD 3,000,000)	係直接投資	\$110,586 (USD 3,000,000)	\$-	\$-	\$110,586 (USD 3,000,000)	\$1,625	100%	\$1,625	\$137,566	\$-
銓寶精密機械(嘉興)有限公司	全電式高速吹瓶機、模具、精密鑽夾頭之製造加工買賣	\$150,310 (USD 5,000,000)	係透過第三地區投資設立公司再投資大陸公司	\$150,310 (USD 5,000,000)	-	-	\$150,310 (USD 5,000,000)	\$(14,798)	100%	\$(14,798)	\$80,911	\$-

本期末累計自台灣匯出赴大陸地區投資金額	經濟部投審會核准投資金額	本公司赴大陸地區投資限額
\$260,896	\$260,896 (USD 8,000,000)	\$ 687,389 (註二)

註1：上述金額涉及外幣者，係以資產負債表日之匯率換算為新台幣。

註2：本公司赴大陸地區投資限額為淨值之百分之六十為比例上限。

銓寶工業股份有限公司合併財務報表附註(續)
(金額除另予註明外，均以新台幣千元為單位)

十四、部門資訊

為管理之目的，本集團依據不同產品與勞務劃分營運單位，並分為下列三個應報導營運部門：

- 1.台灣銓寶營運部門：該部門主要營業項目為全電式高速吹瓶機、模具、精密鑽夾頭之製造加工買賣。
- 2.全冠福建營運部門：該部門主要營業項目為全電式高速吹瓶機、模具之製造加工買賣。
- 3.銓寶嘉興營運部門：該部門主要營業項目為全電式高速吹瓶機、模具、精密鑽夾頭之製造加工買賣。

前述應報導營運部門並未彙總一個以上之營運部門。

管理階層個別監督其業務單位之營運結果，以制定資源分配與績效評估之決策。部門之績效係根據稅前營業損益予以評估，並採與合併財務報表中營業損益一致之方式衡量。然而，合併財務報表之所得稅係以集團為基礎進行管理，並未分攤至營運部門。

營運部門間之移轉訂價係以與外部第三人類似之常規交易為基礎。

1.應報導部門損益、資產與負債之資訊

(1)民國一一〇年度

	台灣銓寶	全冠福建	銓寶嘉興	應報導部門小計	其他部門	調節及銷除	集團合計
收入							
來自外部客戶收入	\$603,974	\$272,851	\$242	\$877,067	\$ -	\$ -	\$877,067
部門間收入	20,657	5,286	4,946	30,889	-	(30,889)	-
收入合計	\$624,631	\$278,137	\$5,188	\$907,956	\$ -	\$(30,889)	\$877,067
部門損益	\$(16,280)	\$1,566	\$(15,232)	\$(29,946)	\$323	\$12,920	\$(16,703)
部門資產	\$3,296,413	\$566,763	\$241,589	\$4,104,765	\$86,140	\$(335,782)	\$3,855,123
部門負債	\$2,150,765	\$428,839	\$160,678	\$2,740,282	\$84,203	\$(115,010)	\$2,709,475

銓寶工業股份有限公司合併財務報表附註(續)
(金額除另予註明外，均以新台幣千元為單位)

(2)民國一〇九年度

	台灣銓寶	全冠福建	銓寶嘉興	應報導部門小計	其他部門	調節及銷除	集團合計
收入							
來自外部客戶收入	\$700,781	\$239,452	\$3,062	\$943,295	\$ -	\$ -	\$943,295
部門間收入	16,849	7,313	10,921	35,083	-	(35,083)	-
收入合計	\$717,630	\$246,765	\$13,983	\$978,378	\$ -	\$(35,083)	\$943,295
部門損益	\$39,322	\$(13,329)	\$(7,416)	\$18,577	\$(116)	\$20,112	\$38,573
部門資產	\$2,787,295	\$526,765	\$261,252	\$3,575,312	\$88,235	\$(348,929)	\$3,314,618
部門負債	\$1,601,954	\$389,372	\$164,803	\$2,156,129	\$86,621	\$(113,473)	\$2,129,277

¹部門間之收入係於合併時銷除並反映於「調節及銷除」項下。

2.應報導部門收入、損益、資產、負債及其他重大項目未有調節。

3.地區別資訊

來自外部客戶收入：

	110年度	109年度
台 灣	\$204,136	\$292,052
中 國	246,769	227,829
亞 洲 區	158,999	208,374
非 洲 區	106,917	67,523
泰 國	17,104	47,716
中 東 區	48,840	31,633
其他國家	94,302	68,168
合 計	\$877,067	\$943,295

非流動資產：

	110.12.31	109.12.31
台 灣	\$1,550,125	\$1,332,886
中 國	431,216	451,854
合 計	\$1,784,740	\$1,784,740

銓寶工業股份有限公司合併財務報表附註(續)
(金額除另予註明外，均以新台幣千元為單位)

4.重要客戶資訊

本集團一一〇年度未有對其銷貨收入佔損益表上收入金額5%以上之客戶。

本集團一〇九年度對其銷貨收入佔損益表上收入金額5%以上之客戶為：

客戶名稱	109年度	
	銷貨金額	%
甲	\$58,711	6%
乙	48,700	5%



安永聯合會計師事務所

40341 台中市民權路239號7樓
7F, No. 239, Minquan Road
Taichung City, Taiwan, R.O.C.

Tel: 886 4 2305 5500
Fax: 886 4 2305 5577
www.ey.com/taiwan

會計師查核報告

銓寶工業股份有限公司 公鑒：

查核意見

銓寶工業股份有限公司民國一一〇年十二月三十一日及民國一〇九年十二月三十一日之個體資產負債表，暨民國一一〇年一月一日至十二月三十一日及民國一〇九年一月一日至十二月三十一日之個體綜合損益表、個體權益變動表、個體現金流量表，以及個體財務報表附註(包括重大會計政策彙總)，業經本會計師查核竣事。

依本會計師之意見，上開個體財務報表在所有重大方面係依照證券發行人財務報告編製準則編製，足以允當表達銓寶工業股份有限公司民國一一〇年十二月三十一日及民國一〇九年十二月三十一日之財務狀況，暨民國一一〇年一月一日至十二月三十一日及民國一〇九年一月一日至十二月三十一日之財務績效及現金流量。

查核意見之基礎

本會計師係依照會計師查核簽證財務報表規則及一般公認審計準則執行查核工作。本會計師於該等準則下之責任將於會計師查核個體財務報表之責任段進一步說明。本會計師所隸屬事務所受獨立性規範之人員已依會計師職業道德規範，與銓寶工業股份有限公司保持超然獨立，並履行該規範之其他責任。本會計師相信已取得足夠及適切之查核證據，以作為表示查核意見之基礎。

關鍵查核事項

關鍵查核事項係指依本會計師之專業判斷，對銓寶工業股份有限公司民國一一〇年度個體財務報表之查核最為重要之事項。該等事項已於查核個體財務報表整體及形成查核意見之過程中予以因應，本會計師並不對該等事項單獨表示意見。

投資性不動產公允價值評估

截至民國一一〇年十二月三十一日止，銓寶工業股份有限公司投資性不動產金額為新台幣667,000千元，占總資產20%，基於金額對銓寶工業股份有限公司之財務報表係屬重大，且投資性不動產後續衡量係採公允價值模式，因評價方法及過程須運用重大專業判斷、估計及假設等，相關判斷、估計及假設若有所變動時，將重大影響投資性不動產公允價值之評估結果，因此本會計師決定為關鍵查核事項。

本會計師查核程序包括(但不限於)檢視公司董事會議記錄、相關評估報告文件及公告資訊等，以瞭解變更會計政策原由。評估外部不動產估價師機構及估價師客觀性、專業資格，及在該專業領域之經驗及聲譽以瞭解估價師之技術及能力是否足以信賴，同時由本所內部不動產評價專家協助檢視公允價值之估價報告，瞭解估價方法及假設是否符合證券發行人編製準則及不動產估價技術規則等，且是否前後一致性，並評估估價報告中所採用資料來源及重要參數(如收益率、折現率等)之攸關性及可靠性，其間針對專業判斷差異，亦與估價師進行詢問溝通，確認其估價結果之合理性，查詢並重新核算以確認帳務登載之正確性。本會計師亦考量個體財務報表附註四、附註五及附註六有關揭露之適當性。

收入認列

銓寶工業股份有限公司民國一一〇年度營業收入為624,631千元，主要營業收入為銷售設備機台，由於銷售合約中包含多種不同的合約條款(如，安裝及驗收等條款)，因需對訂單或合約文件判斷並決定履約義務及其滿足時點，致其營業收入之認列存有顯著風險，因此本會計師將收入認列決定為關鍵查核事項。

本會計師之查核程序包括(但不限於)評估履約義務收入認列時點會計政策之適當性，包括檢視雙方交易條件確認、測試銷售循環中與合約或訂單之履約義務收入認列時點攸關之內部控制有效性，執行交易詳細測試，包括取得主要客戶之原始訂單或合約文件，檢視各履約義務收入認列時點是否與訂單或合約所載交易條件一致，並針對銷貨收入執行截止測試等查核程序。本會計師亦考量個體財務報表附註四及附註六中，有關營業收入揭露之適當性。



存貨備抵跌價及呆滯損失之評估(包含採用權益法之投資-子公司存貨)

銓寶工業股份有限公司及其採用權益法之投資-子公司存貨對於財務報表係屬重大，且因市場需求及技術變遷等因素，以致呆滯或過時存貨之備抵跌價涉及管理階層重大判斷，故本會計師決定存貨評價為關鍵查核事項。

本會計師查核程序包括(但不限於)瞭解並測試管理階層針對存貨所建立之內部控制的有效性，包括瞭解管理階層制定存貨跌價及呆滯損失提列政策之合理性；評估管理階層之盤點計畫，選擇重大庫存地點並實地觀察存貨盤點，以確認存貨之數量及狀態；測試存貨備抵跌價損失評估之過程，亦抽核存貨之進貨及銷貨相關憑證，據以查明存貨備抵跌價損失評估之適足性；取得存貨庫齡表以測試庫齡之正確性，並重新計算備抵呆滯損失之合理性。本會計師亦考量個體財務報表附註四、附註五及附註六有關揭露之適當性。

管理階層與治理單位對個體財務報表之責任

管理階層之責任係依照證券發行人財務報告編製準則編製允當表達之個體財務報表，且維持與個體財務報表編製有關之必要內部控制，以確保個體財務報表未存有導因於舞弊或錯誤之重大不實表達。

於編製個體財務報表時，管理階層之責任亦包括評估銓寶工業股份有限公司繼續經營之能力、相關事項之揭露，以及繼續經營會計基礎之採用，除非管理階層意圖清算銓寶工業股份有限公司或停止營業，或除清算或停業外別無實際可行之其他方案。

銓寶工業股份有限公司之治理單位(含審計委員會)負有監督財務報導流程之責任。

會計師查核個體財務報表之責任

本會計師查核個體財務報表之目的，係對個體財務報表整體是否存有導因於舞弊或錯誤之重大不實表達取得合理確信，並出具查核報告。合理確信係高度確信，惟依照一般公認審計準則執行之查核工作無法保證必能偵出個體財務報表存有之重大不實表達。不實表達可能導因於舞弊或錯誤。如不實表達之個別金額或彙總數可合理預期將影響個體財務報表使用者所作之經濟決策，則被認為具有重大性。

本會計師依照一般公認審計準則查核時，運用專業判斷並保持專業上之懷疑。本會計師亦執行下列工作：

1. 辨認並評估個體財務報表導因於舞弊或錯誤之重大不實表達風險；對所評估之風險設計及執行適當之因應對策；並取得足夠及適切之查核證據以作為查核意見之基礎。因舞弊可能涉及共謀、偽造、故意遺漏、不實聲明或踰越內部控制，故未偵出導因於舞弊之重大不實表達之風險高於導因於錯誤者。
2. 對與查核攸關之內部控制取得必要之瞭解，以設計當時情況下適當之查核程序，惟其目的非對銓寶工業股份有限公司內部控制之有效性表示意見。
3. 評估管理階層所採用會計政策之適當性，及其所作會計估計與相關揭露之合理性。
4. 依據所取得之查核證據，對管理階層採用繼續經營會計基礎之適當性，以及使銓寶工業股份有限公司繼續經營之能力可能產生重大疑慮之事件或情況是否存在重大不確定性，作出結論。本會計師若認為該等事件或情況存在重大不確定性，則須於查核報告中提醒個體財務報表使用者注意個體財務報表之相關揭露，或於該等揭露係屬不適當時修正查核意見。本會計師之結論係以截至查核報告日所取得之查核證據為基礎。惟未來事件或情況可能導致銓寶工業股份有限公司不再具有繼續經營之能力。
5. 評估個體財務報表(包括相關附註)之整體表達、結構及內容，以及個體財務報表是否允當表達相關交易及事件。
6. 對於集團內組成個體之財務資訊取得足夠及適切之查核證據，以對個體財務報表表示意見。本會計師負責集團查核案件之指導、監督及執行，並負責形成銓寶工業股份有限公司查核意見。



本會計師與治理單位溝通之事項，包括所規劃之查核範圍及時間，以及重大查核發現(包括於查核過程中所辨認之內部控制顯著缺失)。

本會計師從與治理單位溝通之事項中，決定對銓寶工業股份有限公司民國一一〇年度個體財務報表查核之關鍵查核事項。本會計師於查核報告中敘明該等事項，除非法令不允許公開揭露特定事項，或在極罕見情況下，本會計師決定不於查核報告中溝通特定事項，因可合理預期此溝通所產生之負面影響大於所增進之公眾利益。

安永聯合會計師事務所
主管機關核准辦理公開發行財務報告
查核簽證文號：金管證審字第1060027042號
(87)台財證(六)第 65314 號

陳明宏 陳明宏



會計師：

嚴文筆 嚴文筆



中華民國一一年三月二十五日



民國一〇年十二月三十一日及一〇九年十二月三十一日

單位：新台幣千元

資 產			一〇年十二月三十一日		一〇九年十二月三十一日	
代碼	會計項目	附註	金 額	%	金 額	%
	流動資產					
1100	現金及約當現金	四及六.1	\$607,361	19	\$451,644	16
1110	透過損益按公允價值衡量之金融資產-流動	四	16,800	1	-	-
1150	應收票據淨額	四	36,498	1	21,422	1
1170	應收帳款淨額	四、六.2及六.15	40,516	1	67,432	3
1180	應收款項-關係人淨額	四、六.2及七	5,674	-	3,224	-
1200	其他應收款		1,171	-	6,456	-
1220	本期所得稅資產		6,519	-	-	-
130x	存貨	四及六.3	403,778	12	472,458	17
1410	預付款項		51,243	2	57,728	2
1470	其他流動資產	六.4及八	298,667	9	87,953	3
11xx	流動資產合計		1,468,227	45	1,168,317	42
	非流動資產					
1550	採用權益法之投資	四及六.5	221,908	7	236,315	9
1600	不動產、廠房及設備	四、六.6及八	682,140	21	549,564	20
1755	使用權資產	四及六.16	6,866	-	12,954	-
1760	投資性不動產淨額	四、六.7及八	667,000	20	651,000	23
1780	無形資產	四	10,428	-	15,446	-
1840	遞延所得稅資產	四及六.20	56,153	2	49,286	2
1900	其他非流動資產	四、六.8及八	175,730	5	104,413	4
1960	預付投資款		7,961	-	-	-
15xx	非流動資產合計		1,828,186	55	1,618,978	58
1xxx	資產總計		\$3,296,413	100	\$2,787,295	100

(請參閱個體財務報表附註)

董事長：謝樹林

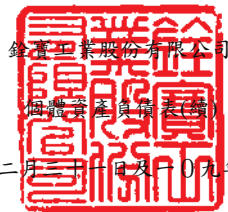


經理人：謝樹林



會計主管：林俊琪





民國一〇九年十二月三十一日及一〇九年十二月三十一日

單位：新台幣千元

負債及權益			一〇九年十二月三十一日		一〇九年十二月三十一日	
代碼	會計項目	附註	金額	%	金額	%
	流動負債					
2100	短期借款	四及六.9	\$696,800	21	\$362,000	13
2130	合約負債-流動	六.14	239,442	7	201,778	7
2150	應付票據		4,103	-	4,006	-
2170	應付帳款		146,654	5	152,015	6
2180	應付帳款-關係人	七	2,394	-	663	-
2200	其他應付款	六.10	29,095	1	34,184	1
2230	本期所得稅負債	四	-	-	3,220	-
2250	負債準備-流動		7,537	-	7,537	-
2280	租賃負債-流動	四及六.16	5,947	-	6,177	-
2320	一年或一營業週期內到期長期負債	六.11	118,295	4	122,976	5
2399	其他流動負債		2,701	-	3,899	-
21xx	流動負債合計		1,252,968	38	898,455	32
	非流動負債					
2540	長期借款	四及六.11	794,651	24	597,704	21
2570	遞延所得稅負債	四及六.20	85,132	2	81,932	3
2580	租賃負債-非流動	四及六.16	998	-	6,847	-
2670	其他非流動負債		17,016	1	17,016	1
25xx	非流動負債合計		897,797	27	703,499	25
2xxx	負債總計		2,150,765	65	1,601,954	57
	權益	六.13				
3100	股本					
3110	普通股股本		391,810	12	391,810	14
3200	資本公積		79,921	2	79,921	3
	保留盈餘					
3310	法定盈餘公積		73,026	2	70,113	3
3320	特別盈餘公積		365,135	11	375,589	13
3350	未分配盈餘		279,405	9	310,137	11
3300	保留盈餘合計		717,566	22	755,839	27
3400	其他權益		(20,025)	-	(18,605)	-
3500	庫藏股票		(23,624)	(1)	(23,624)	(1)
3xxx	權益總計		1,145,648	35	1,185,341	43
2x3x	負債及權益總計		\$3,296,413	100	\$2,787,295	100

(請參閱個體財務報表附註)

董事長：謝樹林



經理人：謝樹林



會計主管：林俊琪





民國一〇年及一九九年七月一日至十二月三十一日

單位：新台幣千元

代碼	會計項目	附註	一一〇年度		一〇九年度	
			金額	%	金額	%
4000	營業收入	四、六.14及七	\$624,631	100	\$717,630	100
5000	營業成本	六.17及七	(502,942)	(81)	(510,112)	(71)
5900	營業毛利		121,689	19	207,518	29
6000	營業費用	六.17				
6100	推銷費用		(41,984)	(6)	(38,438)	(6)
6200	管理費用		(61,575)	(10)	(80,112)	(11)
6300	研究發展費用		(42,591)	(7)	(42,047)	(6)
6450	預期信用減損利益(損失)	六.15	1,275	-	(1,862)	-
	營業費用合計		(144,875)	(23)	(162,459)	(23)
6900	營業(損失)利益		(23,186)	(4)	45,059	6
7000	營業外收入及支出	六.18				
7100	利息收入		803	-	1,469	-
7010	其他收入		35,784	6	39,594	6
7020	其他利益及損失		(3,207)	(1)	(16,879)	(2)
7050	財務成本		(13,842)	(2)	(9,774)	(1)
7070	採用權益法認列之子公司、關聯企業及合資損益之份額	四及六.5	(12,632)	(2)	(20,147)	(3)
	營業外收入及支出合計		6,906	1	(5,737)	-
7900	稅前淨(損)利		(16,280)	(3)	39,322	6
7950	所得稅利益(費用)	四及六.20	3,142	1	(10,187)	(2)
8200	本期淨(損)利		(13,138)	(2)	29,135	4
8300	其他綜合損益	六.19				
8310	不重分類至損益之項目					
8312	不動產重估增值		-	-	11,587	1
8349	與不重分類之項目相關之所得稅		-	-	(2,203)	-
8360	後續可能重分類至損益之項目					
8361	國外營運機構財務報表換算之兌換差額	六.5	(1,775)	-	3,788	1
8399	與可能重分類至損益之項目相關之所得稅		355	-	(758)	-
	本期其他綜合損益(稅後淨額)		(1,420)	-	12,414	2
8500	本期綜合損益總額		\$ (14,558)	(2)	\$ 41,549	6
	每股盈餘(元)	四及六.21				
9750	基本每股盈餘		\$ (0.34)		\$ 0.75	
9850	稀釋每股盈餘		\$ (0.34)		\$ 0.75	

(請參閱個體財務報表附註)

董事長：謝樹林 

經理人：謝樹林 

會計主管：林俊琪 



民國一〇九年十二月三十一日

單位：新台幣千元

代碼	項目	普通股股本	資本公積	保留盈餘			其他權益項目			庫藏股票	權益總額
				法定盈餘公積	特別盈餘公積	未分配盈餘	國外營運機構財務報表換算之兌換差額	不動產重估增值	3500		
A1	民國109年1月1日餘額	3110 \$391,810	3200 \$79,921	3310 \$65,934	3320 \$340,048	3350 \$351,657	3410 \$(31,019)	3460 \$-	3500 \$(23,624)	\$1,174,727	
B1	108年度盈餘指撥及分配			4,179		(4,179)				-	
B3	提列法定盈餘公積				35,541	(35,541)				-	
B5	提列特別盈餘公積					(30,935)				(30,935)	
	普通股現金股利										
D1	109年1月1日至12月31日淨利					29,135				29,135	
D3	109年1月1日至12月31日其他綜合損益						3,030	9,384		12,414	
D5	本期綜合損益總額					29,135	3,030	9,384		41,549	
Z1	民國109年12月31日餘額	\$391,810	\$79,921	\$70,113	\$375,589	\$310,137	\$(27,989)	\$9,384	\$(23,624)	\$1,185,341	
A1	民國110年1月1日餘額	\$391,810	\$79,921	\$70,113	\$375,589	\$310,137	\$(27,989)	\$9,384	\$(23,624)	\$1,185,341	
B1	109年度盈餘指撥及分配			2,913		(2,913)				-	
B3	提列法定盈餘公積					10,454				-	
B5	提列特別盈餘公積				(10,454)	(25,135)				(25,135)	
	普通股現金股利										
D1	110年1月1日至12月31日淨損					(13,138)				(13,138)	
D3	110年1月1日至12月31日其他綜合損益						(1,420)			(1,420)	
D5	本期綜合損益總額					(13,138)	(1,420)			(14,558)	
Z1	民國110年12月31日餘額	\$391,810	\$79,921	\$73,026	\$365,135	\$279,405	\$(29,409)	\$9,384	\$(23,624)	\$1,145,648	

(請參閱個體財務報表附註)

董事長：謝樹林



經理人：謝樹林



會計主管：林俊琪





民國一〇年及一九九年一月一日至十二月三十一日

單位：新台幣千元

代碼	項 目	一一〇年度	一〇九年度
		金額	金額
AAAA	營業活動之現金流量：		
A10000	本期稅前淨(損)利	\$ (16,280)	\$ 39,322
A20000	調整項目：		
A20010	收益費損項目：		
A20100	折舊費用	46,749	40,211
A20200	攤銷費用	10,199	9,926
A20300	預期信用減損(利益)損失數	(1,275)	1,862
A20900	利息費用	13,842	9,774
A21200	利息收入	(803)	(1,469)
A22400	採用權益法認列之子公司、關聯企業及合資損益之份額	12,632	20,147
A22500	處分及報廢不動產、廠房及設備損失	(14)	4,050
A24600	投資性不動產 - 公允價值調整利益	(16,000)	(5,000)
A30000	與營業活動相關之資產/負債變動數：		
A31130	應收票據增加	(15,076)	(1,717)
A31150	應收帳款減少(增加)	28,191	(28,766)
A31160	應收帳款 - 關係人(增加)減少	(2,450)	1,142
A31180	其他應收款減少(增加)	5,285	(5,661)
A31200	存貨減少(增加)	68,680	(112,689)
A31230	預付款項減少(增加)	6,485	(36,708)
A31240	其他流動資產增加	(1,621)	(1,704)
A32125	合約負債增加	37,664	45,883
A32130	應付票據增加(減少)	97	(6,803)
A32150	應付帳款(減少)增加	(5,361)	60,630
A32160	應付帳款 - 關係人增加(減少)	1,731	(1,782)
A32180	其他應付款減少	(5,303)	(141)
A32230	其他流動負債(減少)增加	(1,198)	1,481
A33000	營運產生之現金流入	166,174	31,988
A33100	收取之利息	803	1,469
A33300	支付之利息	(13,499)	(9,583)
A33500	支付之所得稅	(9,909)	(22,102)
AAAA	營業活動之淨現金流入	143,569	1,772
BBBB	投資活動之現金流量：		
B00010	取得透過其他綜合損益按公允價值衡量之金融資產	(16,800)	-
B02000	預付投資款增加	(7,961)	-
B02700	取得不動產、廠房及設備	(158,497)	(88,317)
B02800	處分不動產、廠房及設備	14	2,045
B04500	取得無形資產	(1,815)	(6,931)
B06500	其他金融資產增加	(286,756)	(171,849)
B06700	其他非流動資產增加	(11,760)	(26,060)
BBBB	投資活動之淨現金流出	(483,575)	(291,112)
CCCC	籌資活動之現金流量：		
C00100	短期借款增加	1,206,800	977,000
C00200	償還短期借款	(872,000)	(831,000)
C01600	舉借長期借款	419,825	531,847
C01700	償還長期借款	(227,559)	(167,025)
C04020	租賃負債本金償還	(6,208)	(7,737)
C04300	其他非流動負債增加	-	11,901
C04500	發放現金股利	(25,135)	(30,935)
CCCC	籌資活動之淨現金流入	495,723	484,051
EEEE	本期現金及約當現金增加數	155,717	194,711
E00100	期初現金及約當現金餘額	451,644	256,933
E00200	期末現金及約當現金餘額	\$ 607,361	\$ 451,644

(請參閱個體財務報表附註)

董事長：謝樹林



經理人：謝樹林



會計主管：林俊琪



銓寶工業股份有限公司
財務報表附註
民國一一〇年度及一〇九年度
(金額除另有註明者外，均以新台幣千元為單位)

一、公司沿革

銓寶工業股份有限公司(以下簡稱本公司)於民國70年11月20日登記設立。主要營業項目為全電式高速吹瓶機、模具、精密鑽夾頭之製造加工買賣，暨前各項國內外產品出口貿易業務。

本公司於民國一〇七年八月經行政院金融監督管理委員會證券期貨局核准股票公開發行，並於民國一〇七年十一月經財團法人中華民國證券櫃檯買賣中心獲准股票登錄為興櫃股票。其註冊地及主要營運據點位於台中市烏日區中山路三段688之1號。

二、通過財務報告之日期及程序

本公司民國一一〇年度及一〇九年度之個體財務報告，業經董事會於民國一一一年三月二十五日通過發布。

三、新發布及修訂準則及解釋之適用

1. 首次適用國際財務報導準則而產生之會計政策變動

本公司已採用金融監督管理委員會(以下簡稱金管會)已認可且自民國一一〇年一月一日以後開始之會計年度適用之國際財務報導準則、國際會計準則、國際財務報導解釋或解釋公告，新準則及修正之首次適用對本公司並無重大影響。

2. 本公司尚未採用下列國際會計準則理事會已發布且金管會已認可之新發布、修訂及修正準則或解釋：

項次	新發布/修正/修訂準則及解釋	國際會計準則理事會發布之生效日
1	對國際財務報導準則有限度範圍修正，包括對國際財務報導準則第3號、國際會計準則第16號及國際會計準則第37號之修正，以及年度改善	民國111年1月1日

銓寶工業股份有限公司個體財務報表附註(續)
(金額除另予註明外，均以新台幣千元為單位)

- (1) 對國際財務報導準則有限度範圍修正，包括對國際財務報導準則第3號、國際會計準則第16號及國際會計準則第37號之修正，以及年度改善

A. 更新對觀念架構之索引(國際財務報導準則第3號之修正)

此修正係藉由取代對財務報導之觀念架構的舊版索引，以2018年3月發布之最新版本索引更新國際財務報導準則第3號。另新增一項認列原則之例外，以避免因負債及或有負債產生可能的「第2日」利得或損失。此外，釐清針對不受取代架構索引影響之或有資產之既有指引。

B. 不動產、廠房及設備：意圖使用前之收益(國際會計準則第16號之修正)

此修正係就企業針對其於資產達到預定使用狀態時出售所生產之項目，禁止企業自不動產、廠房及設備之成本減除出售之價款；反之，企業將此等銷售價款及其相關成本認列於損益。

C. 虧損性合約—履行合約之成本(國際會計準則第37號之修正)

此修正釐清企業於評估合約是否係屬虧損性時，應予計入之成本。

D. 2018-2020年國際財務報導準則之改善

國際財務報導準則第1號之修正

此修正簡化子公司於母公司之後成為首次適用者時，關於適用國際財務報導準則第1號之累積換算調整數衡量。

國際財務報導準則第9號「金融工具」之修正

此修正釐清當企業評估金融負債之新合約條款或修改後條款是否與原始金融負債具有重大差異時所包括之費用。

國際財務報導準則第16號「租賃」釋例之修正

此係對釋例13承租人之權益改良相關之租賃誘因進行修正。

銓寶工業股份有限公司個體財務報表附註(續)
(金額除另予註明外，均以新台幣千元為單位)

國際會計準則第41號之修正

此修正移除衡量公允價值時現金流量不計入稅捐之規定，以使國際會計準則第41號之公允價值衡量之規定與其他國際財務報導準則之相關規定一致。

以上為國際會計準則理事會已發布，金管會已認可且自民國111年1月1日以後開始之會計年度適用之新發布、修訂及修正之準則或解釋，本公司評估其新公布或修正準則、或解釋對本公司並無重大影響。

3. 截至財務報告通過發布日為止，本公司未採用下列國際會計準則理事會已發布但金管會尚未認可之新發布、修訂及修正準則或解釋：

項次	新發布/修正/修訂準則及解釋	國際會計準則理事會發布之生效日
1	國際財務報導準則第10號「合併財務報表」及國際會計準則第28號「投資關聯企業及合資」之修正—投資者與其關聯企業或合資間之資產出售或投入	待國際會計準則理事會決定
2	國際財務報導準則第17號「保險合約」	民國112年1月1日
3	負債分類為流動或非流動(國際會計準則第1號之修正)	民國112年1月1日
4	揭露倡議—會計政策(國際會計準則第1號之修正)	民國112年1月1日
5	會計估計之定義(國際會計準則第8號之修正)	民國112年1月1日
6	與單一交易所產生之資產及負債有關之遞延所得稅(國際會計準則第12號之修正)	民國112年1月1日

- (1) 國際財務報導準則第10號「合併財務報表」及國際會計準則第28號「投資關聯企業及合資」之修正—投資者與其關聯企業或合資間之資產出售或投入

此計畫係為處理國際財務報導準則第10號「合併財務報表」與國際會計準則第28號「投資關聯企業及合資」間，有關以子公司作價投資關聯企業或合資而喪失控制之不一致。國際會計準則第28號規定投入非貨幣性資產以交換關聯企業或合資之權益時，應依順流交易之處理方式銷除所產生利益或損失之份額；國際財務報導準則第10號則規定應認列喪失對子公司之控制時之全數利益或損失。此修正限制國際會計準則第28號之前述規定，當構成國際財務報導準則第3號所定義為業務之資產出售或投入時，其所產生之利益或損失應全數認列。

銓寶工業股份有限公司個體財務報表附註(續)
(金額除另予註明外，均以新台幣千元為單位)

此修正亦修改國際財務報導準則第10號使得投資者與其關聯企業或合資間，當出售或投入不構成國際財務報導準則第3號所定義業務之子公司時，其產生之利益或損失，僅就非屬投資者所享有份額之範圍認列。

(2) 國際財務報導準則第17號「保險合約」

此準則提供保險合約全面性之模型，含括所有會計相關部分(認列、衡量、表達及揭露原則)，準則之核心為一般模型，於此模型下，原始認列以履約現金流量及合約服務邊際兩者之合計數衡量保險合約群組；於每一報導期間結束日之帳面金額為剩餘保障負債及已發生理賠負債兩者之總和。

除一般模型外，並提供具直接參與特性合約之特定適用方法(變動收費法)；及短期合約之簡化法(保費分攤法)。

此準則於民國106年5月發布後，另於民國109年及110年發布修正，該等修正除於過渡條款中將生效日延後2年(亦即由原先民國110年1月1日延後至民國112年1月1日)並提供額外豁免外，並藉由簡化部分規定而降低採用此準則成本，以及修改部分規定使部分情況更易於解釋。此準則之生效將取代過渡準則(亦即國際財務報導準則第4號「保險合約」)。

(3) 負債分類為流動或非流動(國際會計準則第1號之修正)

此係針對會計準則第1號「財務報表之表達」第69段至76段中負債分類為流動或非流動進行修正。

(4) 揭露倡議—會計政策(國際會計準則第1號之修正)

此修正係改善會計政策之揭露，以提供投資者及其他財務報表主要使用者更有用之資訊。

(5) 會計估計之定義(國際會計準則第8號之修正)

此修正直接定義會計估計，並對國際會計準則第8號「會計政策、會計估計變動及錯誤」進行其他修正，以協助企業區分會計政策變動與會計估計變動。

銓寶工業股份有限公司個體財務報表附註(續)
(金額除另予註明外，均以新台幣千元為單位)

(6) 與單一交易所產生之資產及負債有關之遞延所得稅(國際會計準則第12號之修正)

此修正係限縮國際會計準則第12號「所得稅」第15及24段中有關遞延所得稅認列豁免之範圍，使該豁免不適用於原始認列時產生相同金額之應課稅及可減除暫時性差異之交易。

以上國際會計準則理事會已發布但金管會尚未認可之準則或解釋，其實際適用日期以金管會規定為準，該新公布或修正準則、或解釋對本公司並無重大影響。

四、重大會計政策之彙總說明

1. 遵循聲明

本公司民國一一〇年度及一〇九年度之個體財務報告係依據證券發行人財務報告編製準則編製。

2. 編製基礎

本公司依據證券發行人財務報告編製準則編製個體財務報告。依據證券發行人財務報告編製準則第21條規定，個體財務報告當期損益及其他綜合損益與合併基礎編製之財務報告中當期損益及其他綜合損益歸屬於母公司業主之分攤數相同，且個體財務報告業主權益與合併基礎編製之財務報告中歸屬於母公司業主之權益相同。因此，投資子公司於個體財務報告係以「採用權益法之投資」表達，並作必要之評價調整。

個體財務報表除以公允價值衡量之金融工具外，係以歷史成本為編製基礎。除另行註明者外，個體財務報表均以新台幣千元為單位。

3. 外幣交易

本公司之個體財務報表係以功能性貨幣新台幣表達。

外幣交易係以交易日匯率換算為其功能性貨幣記錄。於每一報導期間結束日，外幣貨幣性項目以該日收盤匯率換算；以公允價值衡量之外幣非貨幣性項目，以衡量公允價值當日之匯率換算；以歷史成本衡量之外幣非貨幣性項目，以原始交易日之匯率換算。

銓寶工業股份有限公司個體財務報表附註(續)
(金額除另予註明外，均以新台幣千元為單位)

除下列所述者外，因交割或換算貨幣性項目所產生之兌換差額，於發生當期認列為損益。

- (1) 為取得符合要件之資產所發生之外幣借款，其產生之兌換差額若視為對利息成本之調整者，為借款成本之一部分，予以資本化作為該項資產之成本。
- (2) 適用國際財務報導準則第9號「金融工具」之外幣項目，依金融工具之會計政策處理。
- (3) 構成報導個體對國外營運機構淨投資一部分之貨幣性項目，所產生之兌換差額原始係認列為其他綜合損益，並於處分該淨投資時，自權益重分類至損益。

當非貨幣性項目之利益或損失認列為其他綜合損益時，該利益或損失之任何兌換組成部分認列為其他綜合損益。當非貨幣性項目之利益或損失認列為損益時，該利益或損失之任何兌換組成部分認列為損益。

4. 外幣財務報表之換算

本公司之每一國外營運機構係自行決定其功能性貨幣，並以該功能性貨幣衡量其財務報表。編製個體財務報表時，國外營運機構之資產與負債係以該資產負債表日之收盤匯率換算為新台幣，收益及費損項目係以當期平均匯率換算。因換算而產生之兌換差額認列為其他綜合損益，並於處分該國外營運機構時，將先前已認列於其他綜合損益並累計於權益項下之單獨組成部分之累計兌換差額，於認列處分損益時，自權益重分類至損益。涉及對包含國外營運機構之子公司喪失控制之部分處分，及部分處分對包含國外營運機構之關聯企業或聯合協議之權益後，所保留之權益係一包含國外營運機構之金融資產者，亦按處分處理。

在未喪失控制下部分處分包含國外營運機構之子公司時，按比例將認列於其他綜合損益之累計兌換差額重新歸屬予該國外營運機構之非控制權益，而不認列為損益；在未喪失重大影響或聯合控制下，部分處分包含國外營運機構之關聯企業或聯合協議時，累計兌換差額則按比例重分類至損益。

本公司因收購國外營運機構產生之商譽及對其資產與負債帳面金額所作之公允價值調整，視為該國外營運機構之資產及負債，並以其功能性貨幣列報。

銓寶工業股份有限公司個體財務報表附註(續)
(金額除另予註明外，均以新台幣千元為單位)

5. 資產與負債區分流動與非流動之分類標準

有下列情況之一者，分類為流動資產，非屬流動資產，則分類為非流動資產：

- (1) 預期於正常營業週期中實現該資產，或意圖將其出售或消耗。
- (2) 主要為交易目的而持有該資產。
- (3) 預期於報導期間後十二個月內實現該資產。
- (4) 現金或約當現金，但於報導期間後至少十二個月將該資產交換或用以清償負債受到限制者除外。

有下列情況之一者，分類為流動負債，非屬流動負債，則分類為非流動負債：

- (1) 預期於其正常營業週期中清償該負債。
- (2) 主要為交易目的而持有該負債。
- (3) 預期於報導期間後十二個月內到期清償該負債。
- (4) 不能無條件將清償期限遞延至報導期間後至少十二個月之負債。負債之條款，可能依交易對方之選擇，以發行權益工具而導致其清償者，並不影響其分類。

6. 現金及約當現金

現金及約當現金係庫存現金、活期存款及可隨時轉換成定額現金且價值變動風險甚小之短期並具高度流動性之定期存款或投資(包括合約期間三個月內之定期存款)。

7. 金融工具

金融資產與金融負債於本公司成為該金融工具合約條款之一方時認列。

符合國際財務報導準則第9號「金融工具」適用範圍之金融資產與金融負債，於原始認列時，係依公允價值衡量，直接可歸屬於金融資產與金融負債(除分類為透過損益按公允價值衡量之金融資產及金融負債外)取得或發行之交易成本，係從該金融資產及金融負債之公允價值加計或減除。

銓寶工業股份有限公司個體財務報表附註(續)
(金額除另予註明外，均以新台幣千元為單位)

(1) 金融資產之認列與衡量

本公司所有慣例交易金融資產之認列與除列，採交易日會計處理。

本公司以下列兩項為基礎將金融資產分類為後續按攤銷後成本衡量、透過其他綜合損益按公允價值衡量或透過損益按公允價值衡量之金融資產：

- A. 管理金融資產之經營模式
- B. 金融資產之合約現金流量特性

按攤銷後成本衡量之金融資產

同時符合下列兩條件之金融資產，按攤銷後成本衡量，並以應收票據、應收帳款、按攤銷後成本衡量之金融資產及其他應收款等項目列報於資產負債表：

- A. 管理金融資產之經營模式：持有金融資產以收取合約現金流量
- B. 金融資產之合約現金流量特性：現金流量完全為支付本金及流通在外本金金額之利息

此等金融資產(不包括涉及避險關係者)後續以攤銷後成本【原始認列時衡量之金額，減除已償付之本金，加計或減除該原始金額與到期金額間差額之累積攤銷數(使用有效利息法)，並調整備抵損失】衡量。於除列、透過攤銷程序或認列減損利益或損失時，將其利益或損失認列於損益。

以有效利息法(以有效利率乘以金融資產總帳面金額)或下列情況計算之利息，則認列於損益：

- A. 如屬購入或創始之信用減損金融資產，以信用調整後有效利率乘以金融資產攤銷後成本
- B. 非屬前者，惟後續變成信用減損者，以有效利率乘以金融資產攤銷後成本

銓寶工業股份有限公司個體財務報表附註(續)
(金額除另予註明外，均以新台幣千元為單位)

透過其他綜合損益按公允價值衡量之金融資產

同時符合下列兩條件之金融資產，按透過其他綜合損益按公允價值衡量，並以透過其他綜合損益按公允價值衡量之金融資產列報於資產負債表：

- A. 管理金融資產之經營模式：收取合約現金流量及出售金融資產
- B. 金融資產之合約現金流量特性：現金流量完全為支付本金及流通在外本金金額之利息

此類金融資產相關損益之認列說明如下：

- A. 除列或重分類前，除減損利益或損失與外幣兌換損益認列於損益外，其利益或損失係認列於其他綜合損益
- B. 除列時，先前認列於其他綜合損益之累積利益或損失係自權益重分類至損益作為重分類調整
- C. 以有效利息法(以有效利率乘以金融資產總帳面金額)或下列情況計算之利息，則認列於損益：
 - (a) 如屬購入或創始之信用減損金融資產，以信用調整後有效利率乘以金融資產攤銷後成本
 - (b) 非屬前者，惟續後變成信用減損者，以有效利率乘以金融資產攤銷後成本

此外，對於屬國際財務報導準則第9號適用範圍之權益工具，且該權益工具既非持有供交易，亦非適用國際財務報導準則第3號之企業合併中之收購者所認列之或有對價，於原始認列時，選擇(不可撤銷)將其後續公允價值變動列報於其他綜合損益。列報於其他綜合損益中之金額後續不得移轉至損益(處分該等權益工具時，將列入其他權益項目之累積金額，直接轉入保留盈餘)，並以透過其他綜合損益按公允價值衡量之金融資產列報於資產負債表。投資之股利則認列於損益，除非該股利明顯代表部分投資成本之回收。

透過損益按公允價值衡量之金融資產

除前述符合特定條件而按攤銷後成本衡量或透過其他綜合損益按公允價值衡量外，金融資產均採透過損益按公允價值衡量，並以透過損益按公允價值衡量之金融資產列報於資產負債表。

銓寶工業股份有限公司個體財務報表附註(續)
(金額除另予註明外，均以新台幣千元為單位)

此類金融資產以公允價值衡量，其再衡量產生之利益或損失認列為損益，該認列為損益之利益或損失包含該金融資產所收取之任何股利或利息。

(2) 金融資產減損

本公司對透過其他綜合損益按公允價值衡量之債務工具投資及按攤銷後成本衡量之金融資產，係以預期信用損失認列並衡量備抵損失。透過其他綜合損益按公允價值衡量之債務工具投資係將備抵損失認列於其他綜合損益，且不減少該投資之帳面金額。

本公司以反映下列各項之方式衡量預期信用損失：

- A. 藉由評估各可能結果而決定之不偏且以機率加權之金額
- B. 貨幣時間價值
- C. 與過去事項、現時狀況及未來經濟狀況預測有關之合理且可佐證之資訊(於資產負債表日無須過度成本或投入即可取得者)

衡量備抵損失之方法說明如下：

- A. 按12個月預期信用損失金額衡量：包括金融資產自原始認列後信用風險未顯著增加，或於資產負債表日判定為信用風險低者。此外，亦包括前一報導期間按存續期間預期信用損失金額衡量備抵損失，但於本期資產負債表日不再符合自原始認列後信用風險已顯著增加之條件者。
- B. 存續期間預期信用損失金額衡量：包括金融資產自原始認列後信用風險已顯著增加，或屬購入或創始之信用減損金融資產。
- C. 對於屬國際財務報導準則第15號範圍內之交易所產生之應收帳款或合約資產，本公司採用存續期間預期信用損失金額衡量備抵損失。
- D. 對於屬國際財務報導準則第16號範圍內之交易所產生之應收租賃款，本公司採用存續期間預期信用損失金額衡量備抵損失。

本公司於每一資產負債表日，以比較金融工具於資產負債表日與原始認列日之違約風險之變動，評估金融工具於原始認列後之信用風險是否已顯著增加。另與信用風險相關資訊請詳附註十二。

銓寶工業股份有限公司個體財務報表附註(續)
(金額除另予註明外，均以新台幣千元為單位)

(3) 金融資產除列

本公司持有之金融資產於符合下列情況之一時除列：

- A. 來自金融資產現金流量之合約權利終止。
- B. 已移轉金融資產且將該資產所有權之幾乎所有風險及報酬移轉予他人。
- C. 既未移轉亦未保留資產所有權之幾乎所有風險及報酬，但已移轉對資產之控制。

一金融資產整體除列時，其帳面金額與已收取或可收取對價加計認列於其他綜合損益之任何累計利益或損失總和間之差額係認列於損益。

(4) 金融負債及權益工具

負債或權益之分類

本公司發行之負債及權益工具係依據合約協議之實質與金融負債及權益工具之定義分類為金融負債或權益。

權益工具

權益工具係指表彰本公司於資產減除所有負債後剩餘權益之任何合約，本公司發行之權益工具係以取得之價款扣除直接發行成本後之金額認列。

複合工具

本公司對所發行之可轉換公司債依其合約條款確認金融負債及權益組成要素。另對所發行之轉換公司債，係於區分權益要素前評估嵌入之買、賣權之經濟特性及風險是否與主債務商品緊密關聯。

不涉及衍生工具之負債部分，其公允價值使用性質相當且不具轉換特性債券之市場利率評估，於轉換或贖回清償前，此部分金額分類為以攤銷後成本衡量之金融負債；至於其他與主契約經濟特性風險不緊密關聯之嵌入式衍生工具部分(例如嵌入之買回權及贖回權經確認其執行價格無法幾乎等於債務商品於每一執行日之攤銷後成本)，除屬權益組成要素外，分類為負債組成要素，並於後續期間以透過損益按公允價值衡量；權益要素之金額則以轉換公司債公允價值減除負債組成部分決定之，其帳面金額於後續之會計期間不予重新衡量。若所發行之轉換公司債不具權益要素，則依國際財務報導準則第9號混合工具之方式處理。

銓寶工業股份有限公司個體財務報表附註(續)
(金額除另予註明外，均以新台幣千元為單位)

交易成本依照原始認列可轉換公司債分攤予負債及權益組成部分之比例，分攤至負債及權益組成部分。

轉換公司債持有人於該轉換公司債到期前要求行使轉換權利時，先將負債組成要素之帳面金額調整至轉換當時應有之帳面金額，作為發行普通股之入帳基礎。

金融負債

符合國際財務報導準則第9號適用範圍之金融負債於原始認列時，分類為透過損益按公允價值衡量之金融負債或以攤銷後成本衡量之金融負債。

透過損益按公允價值衡量之金融負債

透過損益按公允價值衡量之金融負債，包括持有供交易之金融負債及指定為透過損益按公允價值衡量之金融負債。

當符合下列條件之一，分類為持有供交易：

- A. 其取得之主要目的為短期內出售；
- B. 於原始認列時即屬合併管理之可辨認金融工具組合之一部分，且有近期該組合為短期獲利之操作型態之證據；或
- C. 屬衍生工具(財務保證合約或被指定且有效之避險工具之衍生工具除外)。

對於包含一個或多個嵌入式衍生工具之合約，可指定整體混合(結合)合約為透過損益按公允價值衡量之金融負債；當符合下列因素之一而可提供更攸關之資訊時，於原始認列時指定為透過損益按公允價值衡量：

- A. 該指定可消除或重大減少衡量或認列不一致；或
- B. 一組金融負債或一組金融資產及金融負債，依書面之風險管理或投資策略，以公允價值基礎管理並評估其績效，且合併公司內部提供予管理階層之該投資組合資訊，亦以公允價值為基礎。

此類金融負債再衡量產生之利益或損失認列為損益，該認列為損益之利益或損失包含該金融負債所支付之任何利息。

銓寶工業股份有限公司個體財務報表附註(續)
(金額除另予註明外，均以新台幣千元為單位)

以攤銷後成本衡量之金融負債

以攤銷後成本衡量之金融負債包括應付款項及借款等，於原始認列後，續後以有效利率法衡量。當金融負債除列及透過有效利率法攤提時，將其相關損益及攤銷數認列於損益。

攤銷後成本之計算考量取得時之折價或溢價及交易成本。

金融負債之除列

當金融負債之義務解除、取消或失效時，則除列該金融負債。

當本公司與債權人間就具重大差異條款之債務工具進行交換，或對現有金融負債之全部或部分條款作重大修改(不論是否因財務困難)，以除列原始負債並認列新負債之方式處理，除列金融負債時，將其帳面金額與所支付或應支付對價總額(包括移轉之非現金資產或承擔之負債)間之差額認列於損益。

(5) 金融資產及負債之互抵

金融資產及金融負債僅於已認列金額目前具互抵之法律行使權利且有意圖以淨額交割或同時變現資產及清償負債時，方能予以互抵並以淨額列示於資產負債表。

8. 衍生工具

本公司所持有或發行之衍生工具係用以規避匯率風險及利率風險，其中屬指定且為有效避險者，於資產負債表列報為避險之金融資產或負債；其餘非屬指定且為有效避險者，則於資產負債表列報為透過損益按公允價值衡量之金融資產或金融負債。

衍生工具之原始認列係以衍生工具合約簽訂日之公允價值衡量，並於續後採公允價值衡量。當衍生工具之公允價值為正數時，為金融資產；公允價值為負數時，則為金融負債。衍生工具公允價值變動直接認列於損益，惟涉及避險且屬有效部分者，則依避險類型認列於損益或權益項下。

主契約為非金融資產或金融負債者，當嵌入於主契約之衍生工具，其經濟特性及風險與主契約並非緊密關聯，且主契約非屬透過損益按公允價值衡量時，該嵌入式衍生工具應視為獨立之衍生工具處理。

銓寶工業股份有限公司個體財務報表附註(續)
(金額除另予註明外，均以新台幣千元為單位)

9. 公允價值衡量

公允價值係指於衡量日，市場參與者間在有秩序之交易中出售某一資產所能收取或移轉某一負債所需支付之價格。公允價值衡量假設該出售資產或移轉負債之交易發生於下列市場之一：

- (1) 該資產或負債之主要市場，或
- (2) 若無主要市場，該資產或負債之最有利市場

主要或最有利市場必須是公司所能進入以進行交易者。

資產或負債之公允價值衡量係使用市場參與者於定價資產或負債時會使用之假設，其假設該等市場參與者依其經濟最佳利益為之。

非金融資產之公允價值衡量考量市場參與者藉由將該資產用於其最高及最佳使用或藉由將該資產出售予會將該資產用於其最高及最佳使用之另一市場參與者，以產生經濟效益之能力。

本公司採用在相關情況下適合且有足夠資料可得之評價技術以衡量公允價值，並最大化攸關可觀察輸入值之使用且最小化不可觀察輸入值之使用。

10. 存貨

存貨按逐項比較之成本與淨變現價值孰低法評價。

成本指為使存貨達到可供銷售或可供生產狀態及地點所產生之成本：

原料及商品—以實際進貨成本，採加權平均法。

製成品及在製品—包括直接原料、人工及以正常產能分攤之固定製造費用，但不包含借款成本。

淨變現價值指在正常情況下，估計售價減除至完工尚須投入之成本及銷售費用後之餘額。

勞務提供係依據國際財務報導準則第15號之規定，非屬存貨範圍。

銓寶工業股份有限公司個體財務報表附註(續)
(金額除另予註明外，均以新台幣千元為單位)

11. 採用權益法之投資

本公司對子公司之投資係依據證券發行人財務報告編製準則第21條之規定，以「採用權益法之投資」表達並作必要之評價調整，以使個體財務報告當期損益及其他綜合損益與合併基礎編製之財務報告中當期損益及其他綜合損益歸屬於母公司業主之分攤數相同，且個體財務報告業主權益與合併基礎編製之財務報告中歸屬於母公司業主之權益相同。此等調整主要係考量投資子公司於合併財務報表依據國際財務報導準則公報第10號「合併財務報表」之處理及不同報導個體層級適用國際財務報導準則之差異，並借記或貸記「採用權益法之投資」、「採用權益法之子公司、關聯企業及合資損益份額」或「採用權益法之子公司、關聯企業及合資其他綜合損益份額」等科目。

本公司對關聯企業之投資除分類為待出售資產外，係採用權益法處理。關聯企業係指本公司對其有重大影響者。合資係指本公司對聯合協議(具聯合控制者)之淨資產具有權利者。

於權益法下，投資關聯企業或合資於資產負債表之列帳，係以成本加計取得後本公司對該關聯企業或合資淨資產變動數依持股比例認列之金額。對關聯企業或合資投資之帳面金額及其他相關長期權益於採用權益法減少至零後，於發生法定義務、推定義務或已代關聯企業支付款項之範圍內，認列額外損失及負債。本公司與關聯企業或合資間交易所產生之未實現損益，則依其對關聯企業或合資之權益比例銷除。

當關聯企業或合資之權益變動並非因損益及其他綜合損益項目而發生且不影響本公司對其持股比例時，本公司係按持股比例認列相關所有權益變動。因而所認列之資本公積於後續處分關聯企業或合資時，係按處分比例轉列損益。

關聯企業或合資增發新股時，本公司未按持股比例認購致使投資比例發生變動，因而使本公司對該關聯企業或合資所享有之淨資產持份發生增減者，以「資本公積」及「採用權益法之投資」調整該增減數。於投資比例變動為減少時，另將先前已認列於其他綜合損益之相關項目，依減少比例重分類至損益或其他適當科目。前述所認列之資本公積於後續處分關聯企業或合資時，係按處分比例轉列損益。

關聯企業或合資之財務報表係就與公司相同之報導期間編製，並進行調整以使其會計政策與本公司之會計政策一致。

銓寶工業股份有限公司個體財務報表附註(續)
(金額除另予註明外，均以新台幣千元為單位)

本公司於每一報導期間結束日依國際會計準則第28號「投資關聯企業及合資」之規定確認是否有客觀證據顯示對關聯企業或合資之投資發生減損，若有減損之客觀證據，本公司即依國際會計準則第36號「資產減損」之規定以關聯企業或合資之可回收金額與帳面金額間之差異數計算減損金額，並將該金額認列於對關聯企業或合資之損益中。前述可回收金額如採用該投資之使用價值，本公司則依據下列估計決定相關使用價值：

- (1) 本公司所享有關聯企業或合資估計未來產生現金流量現值之份額，包括關聯企業或合資因營運所產生之現金流量及最終處分該投資所得之價款；或
- (2) 本公司預期由該投資收取股利及最終處分該投資所產生之估計未來現金流量現值。

因構成投資關聯企業或合資帳面金額之商譽組成項目，並未單獨認列，故無須對其適用國際會計準則第36號「資產減損」商譽減損測試之規定。

當喪失對關聯企業之重大影響或對合資之聯合控制時，本公司係以公允價值衡量並認列所保留之投資部分。喪失重大影響或聯合控制時，該投資關聯企業或合資之帳面金額與所保留投資之公允價值加計處分所得價款間之差額，則認列為損益。此外，當對關聯企業之投資成為對合資之投資，或對合資之投資成為對關聯企業之投資時，本公司持續適用權益法而不對保留權益作再衡量。

12. 不動產、廠房及設備

不動產、廠房及設備係以取得成本為認列基礎，並減除累計折舊及累計減損後列示，前述成本包含不動產、廠房及設備之拆卸、移除及復原其所在地點之成本及因未完工程所產生之必要利息支出。不動產、廠房及設備之各項組成若屬重大，則單獨提列折舊。當不動產、廠房及設備之重大組成項目須被定期重置，本集團將該項目視為個別資產並以特定耐用年限及折舊方法分別認列。該等被重置部分之帳面金額，則依國際會計準則第16號「不動產、廠房及設備」之除列規定予以除列。重大檢修成本若符合認列條件，係視為替換成本而認列為廠房及設備帳面金額之一部分，其他修理及維護支出則認列至損益。

銓寶工業股份有限公司個體財務報表附註(續)
(金額除另予註明外，均以新台幣千元為單位)

折舊係以直線法按下列資產之估計耐用年限計提：

<u>資產項目</u>	<u>耐用年限</u>
房屋及建築	5~36年
機器設備	3~13年
運輸設備	3~17年
辦公設備	3~11年
其他資產	2~13年

不動產、廠房及設備之項目或任一重要組成部分於原始認列後，若予處分或預期未來不會因使用或處分而有經濟效益之流入，則予以除列並認列損益。

不動產、廠房及設備之殘值、耐用年限及折舊方法係於每一財務年度終了時評估，若預期值與先前之估計不同時，該變動視為會計估計變動。

13. 投資性不動產

本公司自有之投資性不動產係以原始成本衡量，並包含取得該項資產之交易成本。投資性不動產之帳面金額包括於達到成本可認列之條件下，因修繕或新增現有投資性不動產而投入之成本，但一般日常發生之維修費用則不作為其成本之一部分。於原始認列後，除依國際財務報導準則第5號「待出售非流動資產及停業單位」符合分類為待出售(或包括於分類為待出售之處分群組中)之條件者外，投資性不動產之衡量係採成本模式，依國際會計準則第16號「不動產、廠房及設備」對該模式之規定處理，惟若其由承租人以使用權資產所持有且依國際財務報導準則第5號之規定非為待出售者，係依國際財務報導準則第16號之規定處理。

折舊係以直線法按下列資產之估計耐用年限計提：

建築物	2~5年
使用權資產	50年

投資性不動產在處分、或永久不再使用且預期無法由處分產生未來經濟效益之情況下，即予以除列並認列損益。

本公司依資產實際用途決定轉入或轉出投資性不動產。

當不動產符合或不再符合投資性不動產定義且有證據顯示用途改變時，本公司將不動產轉列為投資性不動產或從投資性不動產轉出。

銓寶工業股份有限公司個體財務報表附註(續)
(金額除另予註明外，均以新台幣千元為單位)

14. 租賃

本公司就合約成立日評估該合約是否係屬(或包含)租賃。若合約轉讓對已辨認資產之使用之控制權一段時間以換得對價，該合約係屬(或包含)租賃。為評估合約是否轉讓對已辨認資產之使用之控制權一段時間，本公司評估在整個使用期間是否具有下列兩者：

- (1) 取得來自使用已辨認資產之幾乎所有經濟效益之權利；及
- (2) 主導已辨認資產之使用之權利。

對於合約係屬(或包含)租賃者，本公司將合約中每一租賃組成部分作為單獨租賃，並與合約中之非租賃組成部分分別處理。對於合約包含一項租賃組成部分以及一項或多項之額外租賃或非租賃組成部分者，本公司以每一租賃組成部分之相對單獨價格及非租賃組成部分之彙總單獨價格為基礎，將合約中之對價分攤至該租賃組成部分。租賃及非租賃組成部分之相對單獨價格，以出租人(或類似供應者)分別對該組成部分(或類似組成部分)收取之價格為基礎決定。若可觀察之單獨價格並非隨時可得，本公司最大化可觀察資訊之使用以估計該單獨價格。

公司為承租人

除符合並選擇短期租賃或低價值標的資產之租賃外，當本公司係租賃合約之承租人時，對所有租賃認列使用權資產及租賃負債。

本公司於開始日，按於該日尚未支付之租賃給付之現值衡量租賃負債。若租賃隱含利率容易確定，租賃給付使用該利率折現。若該利率並非容易確定，使用承租人增額借款利率。於開始日，計入租賃負債之租賃給付，包括與租賃期間內之標的資產使用權有關且於該日尚未支付之下列給付：

- (1) 固定給付(包括實質固定給付)，減除可收取之任何租賃誘因；
- (2) 取決於某項指數或費率之變動租賃給付(採用開始日之指數或費率原始衡量)；
- (3) 殘值保證下承租人預期支付之金額；
- (4) 購買選擇權之行使價格，若本公司可合理確定將行使該選擇權；及
- (5) 租賃終止所須支付之罰款，若租賃期間反映承租人將行使租賃終止之選擇權。

銓寶工業股份有限公司個體財務報表附註(續)
(金額除另予註明外，均以新台幣千元為單位)

開始日後，本公司按攤銷後成本基礎衡量租賃負債，以有效利率法增加租賃負債帳面金額，反映租賃負債之利息；租賃給付之支付減少租賃負債帳面金額。

本公司於開始日，按成本衡量使用權資產，使用權資產之成本包含：

- (1) 租賃負債之原始衡量金額；
- (2) 於開始日或之前支付之任何租賃給付，減除收取之任何租賃誘因；
- (3) 承租人發生之任何原始直接成本；及
- (4) 承租人拆卸、移除標的資產及復原其所在地點，或將標的資產復原至租賃之條款及條件中所要求之狀態之估計成本。

使用權資產後續衡量以成本減除累計折舊及累計減損損失後列示，亦即適用成本模式衡量使用權資產。

若租賃期間屆滿時標的資產所有權移轉予本公司，或若使用權資產之成本反映本公司將行使購買選擇權，則自開始日起至標的資產耐用年限屆滿時，對使用權資產提列折舊。否則，本公司自開始日起至使用權資產之耐用年限屆滿時或租賃期間屆滿時兩者之較早者，對使用權資產提列折舊。

本公司適用國際會計準則第36號「資產減損」判定使用權資產是否發生減損並處理任何已辨認之減損損失。

除符合並選擇短期租賃或低價值標的資產之租賃外，本公司於資產負債表列報使用權資產及租賃負債，並於綜合損益表分別列報與租賃相關之折舊費用及利息費用。

本公司對短期租賃及低價值標的資產之租賃，選擇按直線基礎或另一種有系統之基礎，將有關該等租賃之租賃給付於租賃期間認列為費用。

公司為出租人

本公司於合約成立日將其每一租賃分類為營業租賃或融資租賃。租賃如移轉附屬於標的資產所有權之幾乎所有風險與報酬，係分類為融資租賃；若未移轉，則分類為營業租賃。於開始日，本於資產負債表認列融資租賃下所持有之資產，並按租賃投資淨額將其表達為應收融資租賃款。

銓寶工業股份有限公司個體財務報表附註(續)
(金額除另予註明外，均以新台幣千元為單位)

對於合約包含租賃組成部分以及非租賃組成部分，本公司適用國際財務報導準則第15號規定分攤合約中之對價。

本公司按直線基礎或另一種有系統之基礎，將來自營業租賃之租賃給付認列為租金收入。對於營業租賃之非取決於某項指數或費率之變動租賃給付，於發生時認列為租金收入。

15. 無形資產

單獨取得之無形資產於原始認列時係以成本衡量。透過企業合併取得之無形資產成本為收購日之公允價值。無形資產於原始認列後，係以其成本減除累計攤銷及累計減損損失後之金額作為帳面金額。不符合認列條件之內部產生無形資產不予資本化，而係於發生時認列至損益。

無形資產之耐用年限區分為有限及非確定耐用年限。

有限耐用年限之無形資產係於其耐用年限內攤銷，並於存有減損跡象時進行減損測試。有限耐用年限之無形資產攤銷期間及攤銷方法係至少於每一財務年度結束時進行複核。若資產之預估耐用年限與先前之估計不同或未來經濟效益消耗之預期型態已發生改變，則攤銷方法或攤銷期間將予以調整並視為會計估計變動。

非確定耐用年限之無形資產不予攤銷，但於每一年度依個別資產或現金產生單位層級進行減損測試。非確定耐用年限之無形資產係於每期評估是否有事件及情況繼續支持該資產之耐用年限仍屬非確定。若耐用年限由非確定改為有限耐用年限時，則推延適用。

無形資產之除列所產生之利益或損失係認列至損益。

電腦軟體

電腦軟體成本於其估計效益年限(二年至五年)採直線法攤提。

16. 非金融資產之減損

本公司於每一報導期間結束日評估所有適用國際會計準則第36號「資產減損」之資產是否存有減損跡象。如有減損跡象或須針對某一資產每年定期進行減損測試，本公司即以個別資產或資產所屬之現金產生單位進行測試。減損測試結果如資產或資產所屬現金產生單位之帳面金額大於其可回收金額，則認列減損損失。可回收金額為淨公允價值或使用價值之較高者。

銓寶工業股份有限公司個體財務報表附註(續)
(金額除另予註明外，均以新台幣千元為單位)

本公司於每一報導期間結束日針對商譽以外之資產，評估是否有跡象顯示先前已認列之減損損失可能已不存在或減少。如存有此等跡象，本公司即估計該資產或現金產生單位之可回收金額。若可回收金額因資產之估計服務潛能變動而增加時，則迴轉減損。惟迴轉後帳面金額不超過資產在未認列減損損失情況下，減除應提列折舊或攤銷後之帳面金額。

商譽所屬之現金產生單位或群組，不論有無減損跡象，係每年定期進行減損測試。減損測試結果如須認列減損損失，則先行減除商譽，減除不足之數再依帳面金額之相對比例分攤至商譽以外之其他資產。商譽之減損，一經認列，嗣後不得以任何理由迴轉。

繼續營業單位之減損損失及迴轉數係認列於損益。

17. 負債準備

負債準備之認列條件係因過去事件所產生之現時義務(法定義務或推定義務)，於清償義務時，很有可能需要流出具經濟效益之資源，且該義務金額能可靠估計。當本公司預期某些或所有負債準備可被歸墊時，只有當歸墊幾乎完全確定時認列為單獨資產。若貨幣時間價值影響重大時，負債準備以可適當反映負債特定風險之現時稅前利率折現。負債折現時，因時間經過而增加之負債金額，認列為借款成本。

保固之負債準備

保固之負債準備係依銷售商品合約約定以及管理階層對於因保固義務所導致未來經濟效益流出最佳估計數(以歷史保固經驗為基礎)估列。

18. 庫藏股票

本公司於取得公司股票(庫藏股票)時係以取得成本認列並作為權益之減項。庫藏股票交易之價差認列於權益項下。

19. 收入認列

本公司與客戶合約之收入主要為銷售商品，會計處理說明如下：

銓寶工業股份有限公司個體財務報表附註(續)
(金額除另予註明外，均以新台幣千元為單位)

銷售商品

本公司製造並銷售商品，於承諾之商品運送至客戶端且客戶取得其控制(即客戶主導該商品之使用並取得該商品之幾乎所有剩餘效益之能力)時認列收入，主要商品為高單價機器設備，以合約敘明之價格為基礎認列收入，其餘銷售商品之交易，通常附有數量折扣(以特定期間累積銷售總額為基礎)。因此，收入以合約敘明之價格為基礎。

本公司提供之保固係基於所提供之商品會如客戶預期運作之保證，並依國際會計準則第37號之規定處理。

本公司銷售商品交易之授信主要為先預收30%訂金、出貨後收取60%款項、驗機完成收取剩餘10%尾款，大部分合約於商品移轉控制且具有無條件收取對價之權利時，即認列應收帳款，該等應收帳款通常期間短且不具重大財務組成部分；少部分合約，具有已移轉商品予客戶惟仍未具無條件收取對價之權利，則認列合約資產，合約資產另須依國際財務報導準則第9號規定按存續期間預期信用損失金額衡量備抵損失。

20. 借款成本

直接可歸屬於取得、建造或生產符合要件之資產的借款成本，予以資本化為該資產成本之一部分。其他所有借款成本則認列為發生期間之費用。借款成本係包括與舉借資金有關而發生之利息及其他成本。

21. 退職後福利計畫

本公司員工退休辦法適用於所有正式任用之員工，員工退休基金全數提存於勞工退休準備金監督委員會管理，並存入退休基金專戶，由於上述退休金係以退休準備金監督委員會名義存入，與本公司完全分離，故未列入上開個體財務報表中。

對於屬確定提撥計畫之退職後福利計畫，本公司每月負擔之員工退休金提撥率，不得低於員工每月薪資百分之六，所提撥之金額認列為當期費用。

銓寶工業股份有限公司個體財務報表附註(續)
(金額除另予註明外，均以新台幣千元為單位)

對於屬確定福利計畫之退職後福利計畫，依據預計單位福利法於年度報導期間結束日按精算報告提列。淨確定福利負債(資產)再衡量數包括計畫資產報酬與資產上限影響數之任何變動，並減除包含於淨確定福利負債(資產)淨利息之金額，以及精算損益。淨確定福利負債(資產)再衡量數於發生時，列入其他綜合損益項下，並立即認列於保留盈餘。前期服務成本為計畫修正或縮減所產生之確定福利義務現值之變動數，且於下列兩者較早之日期認列為費用：

- (1) 當計畫修正或縮減發生時；及
- (2) 當公司認列相關重組成本或離職福利時。

淨確定福利負債(資產)淨利息係由淨確定福利負債(資產)乘以折現率決定，兩者均於年度報導期間開始時決定，再考量該期間淨確定福利負債(資產)因提撥金及福利支付產生之任何變動。

22. 政府補助

本公司在能合理確信將符合政府補助所定條件，並可收到政府補助之經濟效益流入時，始認列政府補助收入。當補助與資產有關時，政府補助則認列為遞延收入並於相關資產預期耐用年限分期認列為收益；當補助與費用項目有關時，政府補助係以合理而有系統之方法配合相關成本之預期發生期間認列為收益。

本公司取得之非貨幣性政府補助時，以名目金額認列所收取之資產與補助，並於標的資產之預期耐用年限與效益消耗型態分期等額於綜合損益表認列收益。與自政府或相關機構獲取低於市場利率之貸款或類似補助視為額外的政府補助。

23. 所得稅

所得稅費用(利益)係指包含於決定本期損益中，與當期所得稅及遞延所得稅有關之彙總數。

當期所得稅

與本期及前期有關之本期所得稅負債(資產)，係以報導期間結束日已立法或實質性立法之稅率及稅法衡量。當期所得稅與認列於其他綜合損益或直接認列於權益之項目有關者，係分別認列於其他綜合損益或權益而非損益。

銓寶工業股份有限公司個體財務報表附註(續)
(金額除另予註明外，均以新台幣千元為單位)

未分配盈餘加徵營利事業所得稅部分，於股東會決議分配盈餘之日列為所得稅費用。

遞延所得稅

遞延所得稅係就報導期間結束日，資產與負債之課稅基礎與其於資產負債表之帳面金額間所產生之暫時性差異予以計算。

除下列兩者外，所有應課稅暫時性差異皆予認列為遞延所得稅負債：

- (1) 商譽之原始認列；或非屬企業個體交易所產生，且於交易當時既不影響會計利潤亦不影響課稅所得(損失)之資產或負債原始認列；
- (2) 因投資子公司、關聯企業及聯合協議權益所產生，其迴轉時點可控制且於可預見之未來很有可能不會迴轉之應課稅暫時性差異。

除下列兩者外，可減除暫時性差異、未使用課稅損失及未使用所得稅抵減產生之遞延所得稅資產，於很有可能有未來課稅所得之範圍內認列：

- (1) 與非屬企業合併交易，且於交易當時既不影響會計利潤亦不影響課稅所得(損失)之資產或負債原始認列所產生之可減除暫時性差異有關；
- (2) 與投資子公司、關聯企業及聯合協議權益所產生之可減除暫時性差異有關，僅於可預見之未來很有可能迴轉且迴轉當時有足夠之課稅所得以供該暫時性差異使用之範圍內認列。

遞延所得稅資產及負債係以預期資產實現或負債清償當期之稅率衡量，該稅率並以報導期間結束日已立法或實質性立法之稅率及稅法為基礎。遞延所得稅資產及負債之衡量係反映報導期間結束日預期回收資產或清償負債帳面金額之方式所產生之租稅後果。遞延所得稅與不列於損益之項目有關者，亦不認列於損益，而係依其相關交易認列於其他綜合損益或直接認列於權益。遞延所得稅資產於每一報導期間結束日予以重新檢視並認列。

遞延所得稅資產與負債僅於本期所得稅資產及本期所得稅負債之互抵具有法定執行權，且遞延所得稅係屬同一納稅主體並與由同一稅捐機關課徵之所得稅有關時，可予互抵。

銓寶工業股份有限公司個體財務報表附註(續)
(金額除另予註明外，均以新台幣千元為單位)

五、重大會計判斷、估計及假設不確定性之主要來源

本公司編製個體財務報表時，管理階層須於報導期間結束日進行判斷、估計及假設，此將影響收入、費用、資產與負債報導金額及或有負債之揭露。然而，這些重大假設與估計之不確定性可能導致資產或負債之帳面金額須於未來期間進行重大調整之結果。

1. 判斷

在採用本公司會計政策之過程中，管理階層進行下列對個體財務報表金額認列最具有重大影響之判斷：

(1) 投資性不動產

本公司某些不動產持有之目的有一部分係為賺取租金或資本增值，其他部分係供自用。各部分若可單獨出售，則分別以投資性不動產及不動產、廠房及設備處理。各部分若無法單獨出售，則僅在供自用所持有之部分占個別不動產10%以下時，始將該不動產分類為投資性不動產項下。

(2) 營業租賃承諾－公司為出租人

本公司對投資性不動產組合已簽訂商業不動產租約。基於對其約定條款之評估，本公司仍保留這些不動產所有權之重大風險及報酬，並將該等租約以營業租賃處理。

2. 估計及假設

於報導期間結束日對有關未來所作之假設及估計不確性之主要來源資訊，具有導致資產及負債帳面金額於下一財務年度重大調整之重大風險。茲說明如下：

(1) 所得稅

所得稅的不確定性存在於對複雜稅務法規之解釋、產生未來課稅所得的金額及時點。由於廣泛的國際商業關係與契約的長期性和複雜性，其實際結果與所作假設間產生之差異，或此等假設於未來之改變，可能迫使將已入帳的所得稅利益和費用於未來予以調整。對所得稅之提列，係依據本公司營業所在各國之稅捐機關可能的查核結果，所作之合理估計。所提列的金額是基於不同因素，例如：以往稅務查核經驗及課稅主體與所屬稅捐機關對稅務法規解釋之不同。此解釋之差異，因公司個別企業所在地之情況，而可能產生各種議題。

銓寶工業股份有限公司個體財務報表附註(續)
(金額除另予註明外，均以新台幣千元為單位)

未使用之課稅損失與所得稅抵減遞轉後期及可減除暫時性差異，係於未來很有可能產生課稅所得或有應課稅暫時性差異之範圍內，認列遞延所得稅資產。決定遞延所得稅資產可認列之金額係以未來課稅所得及應課稅暫時性差異可能發生之時點及水準併同未來之稅務規劃策略為估計之依據。

(2) 應收款項 - 減損損失之估計

本公司應收款項減損損失之估計係採用存續期間預計信用損失金額衡量，將依據合約可收取之合約現金流量(帳面金額)與預期收取之現金流量兩者間差額之現值為信用損失，惟短期應收款之折現影響不重大，信用損失以未折現之差額衡量。若未來實際現金流量少於預期，可能會產生重大減損損失，請詳附註六。

(3) 存貨

存貨淨變現價值之估計值係考量存貨發生毀損、全部或部分過時或售價下跌等情況，以估計時可得之存貨預期變現金額之最可靠證據為之，請詳附註六。

(4) 投資性不動產之公允價值

投資性不動產之公允價值係採用評價模型決定(如比較法、成本法、土地開發分析法及收益法之直接資本化法等)，此等評價模型中使用之假設及判斷，若有變動時將影響投資性不動產之公允價值。

六、重要會計項目之說明

1. 現金及約當現金

	110.12.31	109.12.31
庫存現金	\$2,862	\$3,147
銀行存款	604,499	448,497
合計	<u>\$607,361</u>	<u>\$451,644</u>

銓寶工業股份有限公司個體財務報表附註(續)
(金額除另予註明外，均以新台幣千元為單位)

2. 應收帳款及應收帳款－關係人

	110.12.31	109.12.31
應收帳款	\$44,603	\$73,032
減：備抵損失	(4,087)	(5,600)
小計	40,516	67,432
應收帳款－關係人	5,674	3,224
減：備抵損失	-	-
小計	5,674	3,224
合計	<u>\$46,190</u>	<u>\$70,656</u>

本公司之應收帳款未有提供擔保之情況。

本公司對客戶之授信條件主要為先預收30%訂金、出貨後收取60%款項、驗機完成收取剩餘10%尾款。於民國一一〇年十二月三十一日及民國一〇九年十二月三十一日之總帳面金額分別為50,277千元及76,256千元，於民國一一〇年及一〇九年度備抵損失相關資訊詳附註六、15，信用風險揭露請詳附註十二。

3. 存貨

	110.12.31	109.12.31
原 料	\$22,700	\$28,525
在 製 品	162,469	209,629
製 成 品	217,398	229,545
商 品	1,211	4,759
合計	<u>\$403,778</u>	<u>\$472,458</u>

本公司民國一一〇年度及一〇九年度認列為銷貨成本之存貨成本分別為502,942千元及510,112千元，包括認列存貨跌價損失3,270千元及存貨跌價回升利益2,351千元。

本公司民國一〇九年度由於原先提列跌價之部分存貨已報廢，因而出現存貨跌價回升利益。

前述存貨未有提供擔保之情事。

銓寶工業股份有限公司個體財務報表附註(續)
(金額除另予註明外，均以新台幣千元為單位)

4. 其他流動資產

	110.12.31	109.12.31
受限制資產-流動	\$295,133	\$86,040
流動資產-其他	3,534	1,913
合 計	<u>\$298,667</u>	<u>\$87,953</u>

其他流動資產提供擔保情形，請詳附註八。

5. 採用權益法之投資

本公司採用權益法之投資明細如下：

被投資公司名稱	110.12.31		109.12.31	
	金額	持股比例	金額	持股比例
投資子公司：				
Chumpower Holding Corp.	\$82,848	100%	\$98,063	100%
全冠(福建)機械工業有限公司	137,566	100%	136,976	100%
小 計	<u>220,414</u>		<u>235,039</u>	
投資關聯企業：				
鴻宇智慧科技股份有限公司	1,494	40%	1,276	40%
合 計	<u>\$221,908</u>		<u>\$236,315</u>	

本公司於民國一一〇年度及一〇九年度依權益法認列之投資損益及換算調整數明細如下：

被投資公司名稱	110年度			109年度		
	投資(損)益	換算調整數	合 計	投資(損)益	換算調整數	合 計
Chumpower Holding Corp.	\$(14,475)	\$(740)	\$(15,215)	\$(6,772)	\$1,569	\$(5,203)
全冠(福建)機械工業有限公司	1,625	(1,035)	590	(13,269)	2,219	(11,050)
鴻宇智慧科技股份有限公司	218	-	218	(106)	-	(106)
合 計	<u>\$(12,632)</u>	<u>\$(1,775)</u>	<u>\$(14,407)</u>	<u>\$(20,147)</u>	<u>\$3,788</u>	<u>\$(16,359)</u>

銓寶工業股份有限公司個體財務報表附註(續)
(金額除另予註明外，均以新台幣千元為單位)

(1) 投資子公司

投資子公司於個體財務報告係以「採用權益法之投資」表達，並作必要之評價調整。

(2) 投資關聯企業

本公司對鴻宇智慧科技股份有限公司之投資並非重大。長期投資評價與投資損益之認列係以該被投資公司未經會計師查核之帳載數為依據。其彙總性財務資訊依所享有份額合計列示如下：

	110年度	109年度
繼續營業單位本期淨利(損)	\$218	\$(106)
本期其他綜合損益(稅後淨額)	-	-
本期綜合損益總額	<u>\$218</u>	<u>\$(106)</u>

前述投資關聯企業於民國一一〇年十二月三十一日及民國一〇九年十二月三十一日並無或有負債或資本承諾，亦未有提供擔保之情事。

6. 不動產、廠房及設備

(1) 民國一一〇年一月一日至十二月三十一日

	房屋							合計
	土地	及建築	機器設備	運輸設備	辦公設備	其他設備	未完工程	
成本：								
110.1.1	\$299,398	\$78,272	\$221,417	\$6,854	\$18,365	\$25,420	\$57,967	\$707,693
增添	-	-	31,687	554	-	-	126,256	158,497
處分	-	(16,248)	(304)	(248)	(155)	(4,173)	-	(21,128)
其他變動	-	-	13,184	-	1,206	350	-	14,740
110.12.31	<u>\$299,398</u>	<u>\$62,024</u>	<u>\$265,984</u>	<u>\$7,160</u>	<u>\$19,416</u>	<u>\$21,597</u>	<u>\$184,223</u>	<u>\$859,802</u>
折舊及減損：								
110.1.1	\$ -	\$44,391	\$84,487	\$5,779	\$10,212	\$13,260	\$ -	\$158,129
折舊	-	3,404	29,613	417	3,208	4,019	-	40,661
處分	-	(16,248)	(304)	(248)	(155)	(4,173)	-	(21,128)
其他變動	-	-	-	-	-	-	-	-
110.12.31	<u>\$ -</u>	<u>\$31,547</u>	<u>\$113,796</u>	<u>\$5,948</u>	<u>\$13,265</u>	<u>\$13,106</u>	<u>\$ -</u>	<u>\$177,662</u>

銓寶工業股份有限公司個體財務報表附註(續)
(金額除另予註明外，均以新台幣千元為單位)

(2) 民國一〇九年一月一日至十二月三十一日

	房屋							合計
	土地	及建築	機器設備	運輸設備	辦公設備	其他設備	未完工程	
成本：								
109.1.1	\$299,398	\$78,272	\$184,104	\$6,634	\$17,596	\$16,972	\$300	\$603,276
增添	-	-	21,213	220	769	8,448	57,667	88,317
處分	-	-	(7,003)	-	-	-	-	(7,003)
其他變動	-	-	23,103	-	-	-	-	23,103
109.12.31	<u>\$299,398</u>	<u>\$78,272</u>	<u>\$221,417</u>	<u>\$6,854</u>	<u>\$18,365</u>	<u>\$25,420</u>	<u>\$57,967</u>	<u>\$707,693</u>
折舊及減損：								
109.1.1	\$ -	\$39,731	\$63,817	\$5,316	\$6,911	\$10,167	\$ -	\$125,942
折舊	-	4,660	21,578	463	3,301	3,093	-	33,095
處分	-	-	(908)	-	-	-	-	(908)
其他變動	-	-	-	-	-	-	-	-
109.12.31	<u>\$ -</u>	<u>\$44,391</u>	<u>\$84,487</u>	<u>\$5,779</u>	<u>\$10,212</u>	<u>\$13,260</u>	<u>\$ -</u>	<u>\$158,129</u>
淨帳面金額：								
110.12.31	<u>\$299,398</u>	<u>\$30,477</u>	<u>\$152,188</u>	<u>\$1,212</u>	<u>\$6,151</u>	<u>\$8,491</u>	<u>\$184,223</u>	<u>\$682,140</u>
109.12.31	<u>\$299,398</u>	<u>\$33,881</u>	<u>\$136,930</u>	<u>\$1,075</u>	<u>\$8,153</u>	<u>\$12,160</u>	<u>\$57,967</u>	<u>\$549,564</u>

未完工程借款成本資本化金額於民國一一〇年及一〇九年一月一日至十二月三十一日分別為1,602千元及178千元，相關借款成本資本化利率皆為1.60%。

不動產、廠房及設備提供擔保情形，請詳附註八。

7. 投資性不動產

本公司對自有之投資性不動產簽訂商業財產租賃合約，租賃期間為四年，租賃合約包含依據每年市場環境調整租金之條款。

	110年度
成本：	
110.1.1	\$651,000
增添-源自購買	-
公允價值調整產生之利益(損失)	16,000
110.12.31	<u>\$667,000</u>

銓寶工業股份有限公司個體財務報表附註(續)
(金額除另予註明外，均以新台幣千元為單位)

	109年度
成本：	
109.1.1	\$646,000
增添-源自購買	-
公允價值調整產生之利益(損失)	5,000
109.12.31	<u>\$651,000</u>

本公司投資性不動產係依據證券發行人財務報告編製準則規定辦理，截至民國一一〇年十二月三十一日及民國一〇九年十二月三十一日止帳列投資性不動產公允價值如下：

	110.12.31	109.12.31
委外估價	<u>\$667,000</u>	<u>\$651,000</u>

上述投資性不動產公允價值係委任下列專業估價機構之估價師估價而來，該等估價師依「不動產估價技術規則」進行公允價值之估價，其估價日期為民國一一〇年十二月三十一日及民國一〇九年十二月三十一日。

京瑞不動產估價師聯合事務所：王富生、陳明全

本公司帳列投資性不動產公允價值之決定，係委由上述專業估價機構依本公司資產現有狀態及市場證據之支持而進行價值之估算，採用之估價方法有收益法之折現現金流量分析法及土地開發分析法等，惟公允價值之評價係採收益法為主。

若資產狀態主要係持有供出租(如土地、住辦混合大樓、商業辦公大樓、工業廠房、住宅及倉庫等)賺取租金收益，於估算時將參考目前已簽租約內容，及取具鄰近地區相似物件之市場租金行情等，除採用比較法外，亦輔以收益法之直接資本化法或折現現金流量法為評估。另，專業估價機構蒐集與估價標的物性質相似之成交案例，並考量該標的之開發時程、流通性及未來處分風險溢酬以決定其收益資本化率及折現率。其中估價中主要使用之參數如下：

契約租金行情及市場相似比較標的評估租金行情：

	110.12.31	109.12.31
契約租金(坪/月/元)	\$537	\$537
評估市場租金(坪/月/元)	550	535

銓寶工業股份有限公司個體財務報表附註(續)
(金額除另予註明外，均以新台幣千元為單位)

主要使用之參數：

	110.12.31	109.12.31
直接資本化率	1.85%	2.00%
收益資本化率	1.85%	2.00%
期末處分折現率	2.10%	2.285%
分析期間折現率	2.10%	2.285%
	110.1.1~ 110.12.31	109.1.1~ 109.12.31
投資性不動產之租金收入	\$24,600	\$24,600
減：當期產生租金收入之投資性不動產所發生 之直接營運費用(不含折舊費用)	(1,004)	(982)
當期末產生租金收入之投資性不動產所發 生之直接營運費用(不含折舊費用)	-	-
合 計	<u>\$23,596</u>	<u>\$23,618</u>

本公司投資性不動產提供擔保情形，請參閱附註八。

8. 其他非流動資產

	110.12.31	109.12.31
受限制資產-非流動	\$163,772	\$86,109
預付設備款	4,851	8,206
存出保證金	3,817	4,517
其他非流動資產—其他	3,290	5,581
合 計	<u>\$175,730</u>	<u>\$104,413</u>

其他非流動資產提供擔保情形，請詳附註八。

9. 短期借款

	110.12.31	109.12.31
無擔保銀行借款	\$90,000	\$25,000
擔保銀行借款	606,800	337,000
合 計	<u>\$696,800</u>	<u>\$362,000</u>

	110.12.31	109.12.31
利率區間	0.80%~1.10%	0.84%~1.098%

銓寶工業股份有限公司個體財務報表附註(續)
(金額除另予註明外，均以新台幣千元為單位)

本公司截至民國一一〇年及一〇九年十二月三十一日止，尚未使用之短期借款額度分別約為353,200千元及558,000千元。

擔保銀行借款係以部分土地、建築物及其他流動資產提供擔保，擔保情形請詳附註八。

10. 其他應付款

	110.12.31	109.12.31
應付薪資	\$17,525	\$19,326
其他應付費用	11,570	10,488
應付員工酬勞	-	2,185
應付董監事酬勞	-	2,185
合 計	<u>\$29,095</u>	<u>\$34,184</u>

11. 長期借款

民國一一〇年十二月三十一日及一〇九年十二月三十一日長期借款明細如下：

債權人	110.12.31	償還期間及辦法
兆豐國際商業銀行	\$100,000	自110年09月08日至122年09月08日，撥款後前2年為寬限期，第3年起，每3個月為1期，分40期償還本金，利息按月付息。
兆豐國際商業銀行	38,504	自99年02月08日至114年02月08日，每3個月為一期，分60期償還，利息按月付息。
中國信託商業銀行	181,817	自106年01月25日至113年01月25日，分6年償還，前3年每季清償350萬，後3年每季清償450萬，利息按月付息。
中國信託商業銀行	50,000	自110年12月08日至111年06月06日，到期後自動續借，到111年06月06日止，利息按月付息。
中國信託商業銀行	894	自109年02月11日至111年02月11日，首次動撥日起算滿9個月為第一期，之後每3個月為一期，依動用餘額分6期平均攤還本金，利息按月付息。

銓寶工業股份有限公司個體財務報表附註(續)
 (金額除另予註明外，均以新台幣千元為單位)

債權人	110.12.31	償還期間及辦法
王道銀行	70,000	自109年12月18日至114年12月01日，首次動撥日起算滿18個月為第一期，之後每3個月為一期，依動用餘額分15期平均攤還本金，利率按月付息。
王道銀行	27,000	自109年10月13日至112年10月13日，本金到期一次清償，利息按月付息。
王道銀行	25,000	自109年11月25日至112年11月24日，本金到期一次清償，利息按月付息。
王道銀行	25,000	自109年11月25日至112年11月24日，本金到期一次清償，利息按月付息。
王道銀行	23,000	自109年07月20日至112年12月29日，本金到期一次清償，利息按月付息。
台北富邦銀行	33,333	自109年06月18日至112年06月18日，於110年06月起開始還款，按季清償，利息按月付息。
台灣銀行	124,893	自108年07月15日至118年07月15日，撥款後前3年為寬限期，第4年起分84期每月償還本金，118年07月清償結束，利息按月付息。
台灣銀行	70,000	自109年06月15日至116年06月15日，撥款後前1年為寬限期，第2年起分60期每月償還本金，116年06月清償結束，利息按月付息。
台灣銀行	50,227	自108年07月15日至113年07月15日，訂約後分次撥貸，本金分60期每月償還，113年07月清償結束，利息按月付息。
台灣銀行	44,278	自109年06月15日至116年06月15日，撥款後前2年為寬限期，第3年起本金分60期償還，利息按月付息。
國泰世華銀行	24,500	自110年11月11日至112年11月11日，本金到期一次清償，利息按月付息。
國泰世華銀行	24,500	自110年11月11日至112年11月11日，本金到期一次清償，利息按月付息。
小計	912,946	
減：一年內到期	(118,295)	
合計	<u>\$794,651</u>	

銓寶工業股份有限公司個體財務報表附註(續)
(金額除另予註明外，均以新台幣千元為單位)

債權人	109.12.31	償還期間及辦法
兆豐國際商業銀行	\$50,376	自99年02月08日至114年02月08日，每3個月為一期，分60期償還，利息按月付息。
中國信託商業銀行	198,817	自106年01月25日至113年01月25日，分6年償還，前3年每季清償350萬，後3年每季清償450萬，利息按月付息。
中國信託商業銀行	50,000	自109年06月17日至109年12月14日，到期後自動續借，至110年10月31日止，利息按月付息。
中國信託商業銀行	4,472	自108年10月31日至110年10月31日，首次動撥日起算滿9個月為第一期，之後每3個月為一期，依動用餘額分6期平均攤還本金，利息按月付息。
王道銀行	70,000	自109年12月18日至114年12月01日，首次動撥日起算滿18個月為第一期，之後每3個月為一期，依動用餘額分15期平均攤還本金，利息按月付息。
王道銀行	27,000	自109年10月13日至112年10月13日，本金到期一次清償，利息按月付息。
王道銀行	25,000	自109年11月25日至112年11月24日，本金到期一次清償，利息按月付息。
王道銀行	25,000	自109年11月25日至112年11月24日，本金到期一次清償，利息按月付息。
台北富邦銀行	50,000	自109年06月18日至112年06月18日，於110年06月起開始還款，按季清償，利息按月付息。
台灣銀行	80,000	自109年06月15日至116年06月15日，撥款後前1年為寬限期，第2年起分60期每月償還本金，116年06月清償結束，利息按月付息。
台灣銀行	69,669	自108年07月15日至113年07月15日，訂約後分次撥貸，本金分60期每月償還，113年7月清償結束，利息按月付息。
台灣銀行	43,596	自108年07月15日至113年07月15日，撥款前3年為寬限期，第4年起分84期每月償還本金，118年07月清償結束，利息按月付息。
台灣銀行	26,750	自108年07月15日至115年07月15日，撥款後前2年為寬限期，第3年起本金分60期償還，利息按月付息。
小計	720,680	
減：一年內到期	(122,976)	
合計	\$597,704	

銓寶工業股份有限公司個體財務報表附註(續)
(金額除另予註明外，均以新台幣千元為單位)

	110.12.31	109.12.31
利率區間	0.10%~1.36%	0.85%~1.36%

擔保借款係以部分土地、建築物、其他非流動資產及投資性不動產設定抵押權，擔保情形請詳附註八。

12. 退職後福利計畫

確定提撥計畫

本公司依「勞工退休金條例」訂定之員工退休辦法係屬確定提撥計畫。依該條例規定，本公司每月負擔之勞工退休金提撥率，不得低於員工每月薪資百分之六。本公司業已依照該條例訂定之員工退休辦法，每月依員工薪資百分之六提撥至勞工保險局之個人退休金帳戶。

本公司民國一一〇年度及一〇九年度認列確定提撥計畫之費用金額分別為6,295千元及7,137千元。

13. 權益

(1) 股本

截至民國一一〇年十二月三十一日及民國一〇九年十二月三十一日止，本公司額定股本與已發行股本分別為500,000千元及391,810千元，每股票面金額10元，分別為50,000千股及39,181千股。每股享有一表決權及收取股利之權利。

(2) 資本公積

	110.12.31	109.12.31
發行溢價	\$78,067	\$78,067
實際取得或處分子公司股權價格 與帳面價值差額	1,854	1,854
合 計	<u>\$79,921</u>	<u>\$79,921</u>

依法令規定，資本公積除填補公司虧損外，不得使用，公司無虧損時，超過票面金額發行股票所得之溢額及受領贈與之所得產生之資本公積，每年得以實收資本之一定比率為限撥充資本，前述資本公積亦得按股東原有股份之比例以現金分配。

銓寶工業股份有限公司個體財務報表附註(續)
(金額除另予註明外，均以新台幣千元為單位)

(3) 庫藏股票

(A) 變動情形：

民國一一〇年度：

	期初股數	本期增加股數	本期減少股數	期末股數
買回庫藏股	512,500股	-股	-股	512,500股

民國一〇九年度：

	期初股數	本期增加股數	本期減少股數	期末股數
買回庫藏股	512,500股	-股	-股	512,500股

(4) 盈餘分派及股利政策

依本公司章程規定，年度決算如有盈餘，依下列順序分派之：

- A. 提繳稅捐。
- B. 彌補虧損。
- C. 提存百分之十為法定盈餘公積。
- D. 其他依法令規定或依主管機關命令提列或迴轉特別盈餘公積。
- E. 其餘由董事會依股利政策擬定盈餘分派案，提報股東會。

本公司股利政策，係配合目前及未來之發展計畫、考量投資環境、資金需求及國內外競爭狀況，並兼顧股東利益等因素，每年就當年度稅後淨利不低於百分之五十分配股東紅利。股東紅利之分派得以現金或股票方式發放，其中現金股利不低於發放股利總額之百分之四十為原則，惟必要時得經股東會決議調整現金股利及股票股利之分配原則。

依公司法規定，法定盈餘公積應提撥至其總額已達資本總額為止。法定盈餘公積得彌補虧損。公司無虧損時，得以法定盈餘公積超過實收資本額百分之二十五之部分按股東原有股份之比例發放新股或現金。

本公司於分派可分配盈餘時，依法令規定就首次採用國際財務報導準則時已提列特別盈餘公積之餘額與其他權益減項淨額之差額補提列特別盈餘公積。嗣後其他權益減項淨額有迴轉時，得就其他權益減項淨額迴轉部分，迴轉特別盈餘公積分派盈餘。

銓寶工業股份有限公司個體財務報表附註(續)
(金額除另予註明外，均以新台幣千元為單位)

本公司依金管會於民國一一〇年三月三十一日發布之金管證發字第1090150022號函令規定，就首次採用國際財務報導準則時，帳列未實現重估增值及累積換算調整數(利益)於轉換日因選擇採用國際財務報導準則第1號「首次採用國際財務報導準則」豁免項目而轉入保留盈餘部分，提列特別盈餘公積。嗣後本公司因使用、處分或重分類相關資產時，得就原提列特別盈餘公積之比例予以迴轉分派盈餘。

本公司依上述首次採用國際財務報導準則所產生之特別盈餘公積為10,823千元。本公司董事會決議通過自一〇八年度起改變會計政策，將投資性不動產後續衡量由成本模式改採公允價值模式，此項會計政策應予以追溯適用，且依集團會計政策一致性，此新會計政策將適用於併入本公司合併財務報告之子公司，子公司遂以新會計政策編製其一〇八年度財務報告及重編比較期間資訊，本公司再依權益法評價認列相關調整數及增加民國一〇八年一月一日之保留盈餘，惟此等保留盈餘全數遂再依金管會相關函令提列特別盈餘公積計318,631千元。

本公司於民國一十一年三月二十五日及一一〇年七月三十日之董事會及股東常會，分別擬議及決議民國一一〇年度及民國一〇九年度盈餘指撥及分配案及每股股利，列示如下：

	盈餘指撥及分配案		每股股利(元)	
	110年度	109年度	110年度	109年度
法定盈餘公積	\$ -	\$2,913		
特別盈餘公積提 列(迴轉)	16,204	(10,454)		
普通股現金股利	15,467	25,135	\$0.40	\$0.65

有關員工酬勞及董監酬勞估列基礎及認列金額之相關資訊請詳附註六、17。

14. 營業收入

	110年度	109年度
客戶合約之收入		
商品銷售收入	\$624,631	\$717,630

銓寶工業股份有限公司個體財務報表附註(續)
(金額除另予註明外，均以新台幣千元為單位)

本公司民國一一〇年度及一〇九年度與客戶合約之收入相關資訊如下：

(1) 收入細分

本公司商品銷貨收入於某一時點移轉予客戶並認列銷貨收入。

(2) 合約餘額

A. 合約資產—流動

本公司於民國一一〇年十二月三十一日及一〇九年十二月三十一日並無合約資產。

B. 合約負債—流動

	110.12.31	109.12.31	109.1.1
銷售商品	<u>\$239,442</u>	<u>\$201,778</u>	<u>\$155,895</u>

本公司民國一一〇年及一〇九年度合約負債餘額重大變動之說明如下：

	110年度	109年度
期初餘額本期轉列收入	\$84,106	\$93,836
本期預收款增加(扣除本期發生並轉列收入)	121,770	139,719

(3) 分攤至尚未履行之履約義務之交易價格

無此情形。

(4) 自取得或履行客戶合約之成本中所認列之資產

無此情形。

15. 預期信用減損損失

	110年度	109年度
營業費用—預期信用減損(利益)損失		
應收款項	<u>\$(1,275)</u>	<u>\$1,862</u>

與信用風險相關資訊請詳附註十二。

銓寶工業股份有限公司個體財務報表附註(續)
(金額除另予註明外，均以新台幣千元為單位)

本公司之應收款項(包含應收票據及應收帳款)皆採存續期間預期信用損失金額衡量備抵損失，考量交易對手信用等級等因素區分群組，並採用準備矩陣衡量備抵損失，於民國一一〇年十二月三十一日及民國一〇九年十二月三十一日評估備抵損失金額之相關說明如下：

(1) 民國一一〇年十二月三十一日：

	逾期天數						合 計
	未逾期	60天內	60-120天	121-180天	181-365天	366天以上	
總帳面金額	\$40,051	\$32,741	\$4,900	\$3,535	\$3,825	\$1,723	\$86,775
損失率	- %	1%	10%	15%	27%	100%	
存續期間預期信用 損失	-	(327)	(490)	(530)	(1,017)	(1,723)	(4,087)
合 計	\$40,051	\$32,414	\$4,410	\$3,005	\$2,808	\$ -	\$82,688

註：本公司之應收票據皆屬未逾期。

(2) 民國一〇九年十二月三十一日：

	逾期天數						合 計
	未逾期	60天內	60-120天	121-180天	181-365天	366天以上	
總帳面金額	\$40,398	\$47,520	\$4,788	\$2,334	\$2,272	\$366	\$97,678
損失率	- %	5%	27%	33%	35%	100%	
存續期間預期信用 損失	-	(2,376)	(1,293)	(770)	(795)	(366)	(5,600)
合 計	\$40,398	\$45,144	\$3,495	\$1,564	\$1,477	\$ -	\$92,078

註：本公司之應收票據皆屬未逾期。

本公司民國一一〇年度及一〇九年度之應收款項之備抵損失變動資如下：

	應收款項
110.1.1	\$5,600
本期增加(迴轉)金額	(1,275)
因無法收回而沖銷	(238)
110.12.31	\$4,087
109.1.1	\$4,588
本期增加金額	1,862
因無法收回而沖銷	(850)
109.12.31	\$5,600

銓寶工業股份有限公司個體財務報表附註(續)
(金額除另予註明外，均以新台幣千元為單位)

16. 租賃

(1) 本公司為承租人

本公司承租多項不同之資產，包括不動產(房屋及建築)及運輸設備。各個合約之租賃期間介於2年至5年間。

租賃對本公司財務狀況、財務績效及現金流量之影響說明如下：

A. 資產負債表認列之金額

(a) 使用權資產

使用權資產之帳面金額

	110.12.31	109.12.31
房屋及建築	\$6,866	\$12,750
運輸設備	-	204
合 計	<u>\$6,866</u>	<u>\$12,954</u>

本公司民國一一〇年及一〇九年度對使用權資產分別增添0千元及1,289千元。

本公司於民國一〇九年二月因提前終止租賃合約而減少之使用權資產及租賃負債淨額分別為98,492千元及98,924千元。

(b) 租賃負債

	110.12.31	109.12.31
租賃負債		
流 動	\$5,947	\$6,177
非 流 動	998	6,847
合 計	<u>\$6,945</u>	<u>\$13,024</u>

本公司民國一一〇年及一〇九年度租賃負債之利息費用請詳附註六、18(4)財務成本；租賃負債之到期分析請詳附註十二、5流動性風險管理。

銓寶工業股份有限公司個體財務報表附註(續)
(金額除另予註明外，均以新台幣千元為單位)

B. 綜合損益表認列之金額

使用權資產之折舊

	110年度	109年度
土地	\$ -	\$435
房屋及建築	5,884	5,839
運輸設備	204	842
合計	<u>\$6,088</u>	<u>\$7,116</u>

C. 承租人與租賃活動相關之收益及費損

	110年度	109年度
短期租賃之費用	<u>\$2,827</u>	<u>\$2,051</u>

D. 承租人與租賃活動相關之現金流出

本公司於民國一一〇及一〇九年度租賃之現金流出總額為9,035千元及9,788千元。

(2) 本公司為出租人

本公司對自有之投資性不動產相關揭露請詳附註六、7。自有之廠房及投資性不動產由於未移轉附屬於標的資產所有權之幾乎所有風險與報酬，分類為營業租賃。

	110年度	109年度
營業租賃認列之租賃收益		
固定租賃給付之相關收益	<u>\$24,691</u>	<u>\$24,709</u>

本公司簽訂營業租賃合約，民國一一〇年及一〇九年十二月三十一日將收取之未折現之租賃給付及剩餘年度之總金額如下：

	110.12.31	109.12.31
不超過一年	<u>\$ -</u>	<u>\$24,600</u>

銓寶工業股份有限公司個體財務報表附註(續)
(金額除另予註明外，均以新台幣千元為單位)

17. 員工福利、折舊及攤銷費用功能別彙總表如下：

功能別 性質別	110年度			109年度		
	屬於營業 成本者	屬於營業 費用者	合計	屬於營業 成本者	屬於營業 費用者	合計
員工福利費用						
薪資費用	\$75,398	\$53,956	\$129,354	\$76,378	\$61,821	\$138,199
勞健保費用	9,036	6,314	15,350	8,329	6,219	14,548
退休金費用	3,734	2,561	6,295	4,160	2,977	7,137
董事酬金	-	-	-	-	2,185	2,185
其他員工福利費用	5,967	3,110	9,077	6,599	3,801	10,400
折舊費用	37,666	9,083	46,749	28,922	11,289	40,211
攤銷費用	4,288	5,911	10,199	4,463	5,463	9,926

本公司於民國一一〇年及一〇九年十二月三十一日之員工人數分別為233人及267人，其中未兼任員工之董事人數皆為3人。

本公司章程規定，年度如有獲利，應提撥1%-5%為員工酬勞，不高於5%為董監酬勞。但尚有累積虧損時，應預先保留彌補數額。前述員工酬勞以股票或現金為之，應由董事會以董事三分之二以上之出席及出席董事過半數同意之決議行之，並報告股東會。有關董事會通過之員工酬勞及董監酬勞相關資訊，請至臺灣證券交易所之「公開資訊觀測站」查詢。

本公司民國一一〇年為稅前虧損，故不估列員工酬勞及董事酬勞。本公司民國一〇九年度依當年度之獲利狀況，分別估列員工酬勞及董監酬勞，並認列員工酬勞及董監酬勞金額分別為2,185千元及2,185千元，帳列於薪資費用項下。

本公司民國一〇九年度實際配發員工酬勞與董監酬勞金額與民國一〇九年度財務報表以費用列帳之金額並無重大差異。

18. 營業外收入及支出

(1) 利息收入

	110年度	109年度
按攤銷後成本衡量之金融資產	\$803	\$1,469

銓寶工業股份有限公司個體財務報表附註(續)
(金額除另予註明外，均以新台幣千元為單位)

(2) 其他收入

	110年度	109年度
租金收入	\$24,691	\$24,709
其他收入－其他	11,093	14,885
合 計	<u>\$35,784</u>	<u>\$39,594</u>

(3) 其他利益及損失

	110年度	109年度
淨外幣兌換損失	\$(19,194)	\$(17,808)
公允價值調整利益-投資性不動產	16,000	5,000
處分不動產、廠房及設備利益(損失)	14	(4,050)
什項支出	(27)	(21)
合 計	<u>\$(3,207)</u>	<u>\$(16,879)</u>

(4) 財務成本

	110年度	109年度
銀行借款之利息	\$(13,713)	\$(9,583)
租賃負債之利息	(129)	(191)
合 計	<u>\$(13,842)</u>	<u>\$(9,774)</u>

19. 其他綜合損益組成部分

民國一一〇年度其他綜合損益組成部分如下：

	當期 當期產生	當期 重分類調整	其他 綜合損益	所得稅利益 (費用)	稅後金額
後續可能重分類至損益之項目：					
國外營運機構財務報表換算之兌換差額	<u>\$(1,775)</u>	<u>\$ -</u>	<u>\$(1,775)</u>	<u>\$355</u>	<u>\$(1,420)</u>

民國一〇九年度其他綜合損益組成部分如下：

	當期 當期產生	當期 重分類調整	其他 綜合損益	所得稅利益 (費用)	稅後金額
不重分類至損益之項目：					
不動產重估增值	\$11,587	\$ -	\$11,587	\$(2,203)	\$9,384
後續可能重分類至損益之項目：					
國外營運機構財務報表換算之兌換差額	<u>3,788</u>	<u>-</u>	<u>3,788</u>	<u>(758)</u>	<u>3,030</u>
合 計	<u>\$15,375</u>	<u>\$ -</u>	<u>\$15,375</u>	<u>\$(2,961)</u>	<u>\$12,414</u>

銓寶工業股份有限公司個體財務報表附註(續)
(金額除另予註明外，均以新台幣千元為單位)

20. 所得稅

民國一一〇年度及一〇九年度所得稅費用主要組成如下：

認列於損益之所得稅

	110年度	109年度
當期所得稅費用(利益)：		
當期應付所得稅	\$ -	\$12,829
以前年度之當期所得稅於本年度調整	170	3,218
遞延所得稅費用(利益)：		
與暫時性差異之原始產生及其迴轉有關之遞延所得稅損失(利益)	1,444	(5,860)
與課稅損失及所得稅抵減之原始產生及其迴轉有關之遞延所得稅利益	(4,756)	-
所得稅(利益)費用	<u>\$ (3,142)</u>	<u>\$10,187</u>

認列於其他綜合損益之所得稅

	110年度	109年度
遞延所得稅費用(利益)：		
國外營運機構財務報表換算之兌換差額	\$(355)	\$758
不動產重估增值	-	2,203
與其他綜合損益組成部分相關之所得稅	<u>\$(355)</u>	<u>\$2,961</u>

所得稅費用與會計利潤乘以所適用所得稅率之金額調節如下：

	110年度	109年度
來自於繼續營業單位之稅前淨(損)利	<u>\$ (16,280)</u>	<u>\$39,322</u>
按相關國家所得所適用之國內稅率計算之稅額	\$(3,256)	\$7,864
免稅收益之所得稅影響數	(44)	(918)
報稅上不可減除費用之所得稅影響數	-	23
遞延所得稅資產/負債之所得稅影響數	(12)	-
以前年度之當期所得稅於本年度調整	170	3,218
認列於損益之所得稅(利益)費用合計	<u>\$ (3,142)</u>	<u>\$10,187</u>

銓寶工業股份有限公司個體財務報表附註(續)
(金額除另予註明外，均以新台幣千元為單位)

與下列項目有關之遞延所得稅資產(負債)餘額：

(1) 民國一一〇年度

項 目	期初餘額	認列於損益	認列於其他	期末餘額
			綜合損益	
暫時性差異				
未實現兌換損益	\$501	\$1,937	\$ -	\$2,438
備抵呆帳超限	925	(281)	-	644
備抵存貨跌價損失	5,953	654	-	6,607
採用權益法之投資損益	24,977	2,582	-	27,559
保固負債	1,507	-	-	1,507
收入認列未實現	11,661	(3,136)	-	8,525
國外營運機構財務報表換算	3,762	-	355	4,117
虧損扣抵	-	4,756	-	4,756
土地增值稅準備	(81,932)	(3,200)	-	(85,132)
遞延所得稅(費用)/利益		<u>\$3,312</u>	<u>\$355</u>	
遞延所得稅資產/(負債)淨額	<u>\$(32,646)</u>			<u>\$(28,979)</u>
表達於資產負債表之資訊如下：				
遞延所得稅資產	<u>\$49,286</u>			<u>\$56,153</u>
遞延所得稅負債	<u>\$(81,932)</u>			<u>\$(85,132)</u>

(2) 民國一〇九年度

項 目	期初餘額 (重編後)	認列於損益	認列於其他	期末餘額
			綜合損益	
暫時性差異				
未實現兌換損益	\$1,063	\$(562)	\$ -	\$501
備抵呆帳超限	779	146	-	925
備抵存貨跌價損失	6,423	(470)	-	5,953
採用權益法之投資損益	20,957	4,020	-	24,977
保固負債	1,507	-	-	1,507
收入認列未實現	7,935	3,726	-	11,661
國外營運機構財務報表換算	4,520	-	(758)	3,762
土地增值稅準備	(80,932)	(1,000)	-	(81,932)
遞延所得稅(費用)/利益		<u>\$5,860</u>	<u>\$(758)</u>	
遞延所得稅資產/(負債)淨額	<u>\$(37,748)</u>			<u>\$(32,646)</u>
表達於資產負債表之資訊如下：				
遞延所得稅資產	<u>\$43,184</u>			<u>\$49,286</u>
遞延所得稅負債	<u>\$(80,932)</u>			<u>\$(81,932)</u>

銓寶工業股份有限公司個體財務報表附註(續)
(金額除另予註明外，均以新台幣千元為單位)

未認列之遞延所得稅資產

無此情形。

所得稅申報核定情形

截至民國一一〇年十二月三十一日，本公司之所得稅申報核定至民國一〇八年度。

21. 每股盈餘

基本每股盈餘金額之計算，係以當年度歸屬於母公司普通股持有人之淨利除以當年度流通在外之普通股加權平均股數。

稀釋每股盈餘金額之計算，係以當年度歸屬於母公司普通股持有人之淨利(經調整轉換公司債之利息後)除以當年度流通在外之普通股加權平均股數，加上所有具稀釋作用之潛在普通股轉換為普通股時，將發行之加權平均普通股股數。

(1) 基本每股盈餘

	110年度	109年度
本期淨(損)利(千元)	\$ (13,138)	\$ 29,135
基本每股盈餘之普通股加權平均股數(千股)	38,668	38,668
基本每股盈餘(元)	\$ (0.34)	\$ 0.75

(2) 稀釋每股盈餘

	110年度	109年度
本期淨(損)利(千元)	\$ (13,138)	\$ 29,135
經調整稀釋效果後之本期淨(損)利(千元)	\$ (13,138)	\$ 29,135
基本每股盈餘之普通股加權平均股數(千股)	38,668	38,668
稀釋效果：	-	64
經調整稀釋效果後之普通股加權平均股數(千股)	38,668	38,732
稀釋每股盈餘(元)	\$ (0.34)	\$ 0.75

於報導日後至財務報表通過發布前，並無任何重大改變期末流通在外普通股或潛在普通股股數之其他交易。

銓寶工業股份有限公司個體財務報表附註(續)
(金額除另予註明外，均以新台幣千元為單位)

七、關係人交易

於財務報導期間內與本公司有交易之關係人如下：

關係人名稱及關係

<u>關係人名稱</u>	<u>與本公司之關係</u>
全冠(福建)機械工業有限公司	本公司之子公司
銓寶精密機械(嘉興)有限公司	本公司之曾孫公司
Chumpower (HK) Holding Limited	本公司之孫公司

與關係人間之重大交易事項

1. 銷貨

	<u>110年度</u>	<u>109年度</u>
全冠(福建)機械工業有限公司	\$20,657	\$16,849

本公司售予關係人之銷貨價格係由雙方參考市場行情議價辦理。

2. 進貨

	<u>110年度</u>	<u>109年度</u>
全冠(福建)機械工業有限公司	\$5,091	\$4,093
銓寶精密機械(嘉興)有限公司	2,775	9,264
合 計	\$7,866	\$13,357

本公司對上述公司之進貨價格與付款期限與本公司向一般廠商相當。

3. 應收帳款－關係人

	<u>110.12.31</u>	<u>109.12.31</u>
全冠(福建)機械工業有限公司	\$5,674	\$2,847
銓寶精密機械(嘉興)有限公司	-	377
合 計	\$5,674	\$3,224

4. 應付帳款－關係人

	<u>110.12.31</u>	<u>109.12.31</u>
全冠(福建)機械工業有限公司	\$2,394	\$513
銓寶精密機械(嘉興)有限公司	-	150
合 計	\$2,394	\$663

銓寶工業股份有限公司個體財務報表附註(續)
(金額除另予註明外，均以新台幣千元為單位)

5. 主要管理人員之薪酬

	110年度	109年度
短期員工福利	\$11,991	\$14,163

八、質押之資產

本公司計有下列資產作為擔保品：

	110.12.31	109.12.31	擔保債務內容
投資性不動產	\$667,000	\$651,000	長期借款
不動產、廠房及設備－土地	299,398	299,398	短期借款、長期借款
其他流動資產	295,133	86,040	短期借款、建教合約保證
其他非流動資產	163,772	86,109	長期借款
不動產、廠房及設備－機器設備	52,600	27,907	長期借款
不動產、廠房及設備－房屋及建築	11,510	13,063	短期借款、長期借款
合 計	\$1,489,413	\$1,163,517	

九、重大或有負債及未認列之合約承諾

本公司截至民國一一〇年十二月三十一日止已簽定但尚未完成交易之重要合約明細如下：

合約對象	合約標的	合約總價款	截至110.12.31未付價款
甲公司	廠房建築工程	新台幣19,195千元	新台幣12,250千元
乙公司	機台存貨	新台幣40,502千元	新台幣4,773千元

十、重大之災害損失

無此事項。

十一、重大之期後事項

無此事項。

銓寶工業股份有限公司個體財務報表附註(續)
(金額除另予註明外，均以新台幣千元為單位)

十二、其他

1. 金融工具之種類

金融資產

	110.12.31	109.12.31
透過損益按公允價值衡量之金融資產：		
指定透過損益按公允價值衡量	\$16,800	\$ -
按攤銷後成本衡量之金融資產：		
現金及約當現金(不含庫存現金)	604,499	448,497
應收票據	36,498	21,422
應收帳款	40,516	67,432
應收帳款－關係人	5,674	3,224
其他應收款	1,171	6,456
小計	688,358	547,031
合計	\$705,158	\$547,031

金融負債

	110.12.31	109.12.31
按攤銷後成本衡量之金融負債：		
短期借款	\$696,800	\$362,000
應付票據	4,103	4,006
應付帳款	146,654	152,015
應付帳款-關係人	2,394	663
長期借款(含一年內到期)	912,946	720,680
租賃負債	6,945	13,024
合計	\$1,769,842	\$1,252,388

2. 財務風險管理目的及政策

本公司財務風險管理目標主要為管理營運活動相關之市場風險、信用風險及流動性風險，本公司依公司之政策及風險偏好，進行前述風險之辨認、衡量及管理。

本公司對於前述財務風險管理已依相關規範建立適當之政策、程序及內部控制，重要財務活動須經董事會及審計委員會依相關規範及內部控制制度進行覆核。於財務管理活動執行期間，本公司須確實遵循所訂定之財務風險管理之相關規定。

銓寶工業股份有限公司個體財務報表附註(續)
(金額除另予註明外，均以新台幣千元為單位)

3. 市場風險

本公司之市場風險係金融工具因市場價格變動，導致其公允價值或現金流量波動之風險，市場風險主要包括匯率風險及利率風險。

實務上極少發生單一風險變數單獨變動之情況，且各風險變數之變動通常具關聯性，惟以下各風險之敏感度分析並未考慮相關風險變數之交互影響。

匯率風險

本公司匯率風險主要與營業活動(收入或費用所使用之貨幣與本公司功能性貨幣不同時)及國外營運機構淨投資有關。

本公司之應收外幣款項與應付外幣款項之部分幣別相同，此時，部位相當部分會產生自然避險效果，針對部分外幣款項則使用遠期外匯合約以管理匯率風險，基於前述自然避險及以遠期外匯合約之方式管理匯率風險不符合避險會計之規定，因此未採用避險會計；另國外營運機構淨投資係屬策略投資，因此，本公司未對此進行避險。

本公司匯率風險之敏感度分析主要針對財務報導期間結束日之主要外幣貨幣性項目，其相關之外幣升值/貶值對本公司損益之影響。本公司之匯率風險主要受美金匯率波動影響，敏感度分析資訊如下：

當新台幣對美金升值/貶值1%時，對本公司於民國一一〇年及一〇九年度之損益將分別減少4,637千元及5,760千元。

利率風險

利率風險係因市場利率之變動而導致金融工具之公允價值或未來現金流量波動之風險，本公司之利率風險主要係來自於固定利率借款及浮動利率借款。

本公司以維持適當之固定及浮動利率之組合，並輔以利率交換合約以管理利率風險，惟因不符合避險會計之規定，未適用避險會計。

銓寶工業股份有限公司個體財務報表附註(續)
(金額除另予註明外，均以新台幣千元為單位)

有關利率風險之敏感度分析主要針對財務報導期間結束日之利率暴險項目，包括浮動利率借款，並假設持有一個會計年度，當利率上升/下降十個基本點，對本公司民國一一〇年及一〇九年度之損益將分別減少1,610千元及1,083千元。

4. 信用風險管理

信用風險係指交易對手無法履行合約所載之義務，並導致財務損失之風險。本公司之信用風險係因營業活動(主要為應收帳款及票據)及財務活動(主要為銀行存款及各種金融工具)所致。

本公司各單位係依循信用風險之政策、程序及控制以管理信用風險。所有交易對手之信用風險評估係綜合考量該交易對手之財務狀況、信評機構之評等、以往之歷史交易經驗、目前經濟環境以及本公司內部評等標準等因素。本公司亦於適當時機使用某些信用增強工具(例如預收貨款及保險等)，以降低特定交易對手之信用風險。

本公司截至民國一一〇年十二月三十一日及一〇九年十二月三十一日止，前十大客戶應收款項占本公司應收款項總額之百分比分別為41%及36%，其餘應收款項之信用集中風險相對並不重大。

本公司之財務部依照公司政策管理銀行存款、固定收益證券及其他金融工具之信用風險。由於本公司之交易對象係由內部之控管程序決定，屬信用良好之銀行及具有投資等級之金融機構、公司組織及政府機關，故無重大之信用風險。

5. 流動性風險管理

本公司藉由現金及約當現金、高流動性之有價證券及銀行借款以維持財務彈性。下表係彙總本公司金融負債之合約所載付款之到期情形，依據最早可能被要求還款之日期並以其未折現現金流量編製，所列金額亦包括約定之利息。以浮動利率支付之利息現金流量，其未折現之利息金額係依據報導期間結束日殖利率曲線推導而得。

銓寶工業股份有限公司個體財務報表附註(續)
(金額除另予註明外，均以新台幣千元為單位)

非衍生金融負債

	短於一年	二至三年	四至五年	五年以上	合計
110.12.31					
銀行借款	\$836,600	\$397,551	\$145,643	\$212,623	\$1,592,417
應付款項	153,151	-	-	-	153,151
租賃負債(註)	6,000	1,000	-	-	7,000
109.12.31					
銀行借款	\$491,997	\$300,197	\$159,924	\$157,529	\$1,109,647
應付款項	156,684	-	-	-	156,684
租賃負債(註)	6,261	6,000	1,000	-	13,261

註：包括短期租賃及低價值標的資產之租賃合約之現金流量。

衍生金融負債

無此情形。

6. 來自籌資活動之負債之調節

民國一一〇年度之負債之調節資訊：

	短期借款	長期借款	租賃負債	其他非流動負債	來自籌資活動 之負債總額
110.1.1	\$362,000	\$720,680	\$13,024	\$17,016	\$1,112,720
現金流量	334,800	192,266	(6,208)	-	520,858
非現金之變動	-	-	129	-	129
110.12.31	\$696,800	\$912,946	\$6,945	\$17,016	\$1,633,707

民國一〇九年度之負債之調節資訊：

	短期借款	長期借款	租賃負債	其他非流動負債	來自籌資活動 之負債總額
109.1.1	\$216,000	\$355,858	\$117,773	\$5,115	\$694,746
現金流量	146,000	364,822	(7,737)	11,901	514,986
非現金之變動	-	-	(97,012)	-	(97,012)
109.12.31	\$362,000	\$720,680	\$13,024	\$17,016	\$1,112,720

銓寶工業股份有限公司個體財務報表附註(續)
(金額除另予註明外，均以新台幣千元為單位)

7. 金融工具之公允價值

(1) 公允價值所採用之評價技術及假設

公允價值係指於衡量日，市場參與者間在有秩序之交易中出售資產所能收取或移轉負債所需支付之價格。本公司衡量或揭露金融資產及金融負債公允價值所使用之方法及假設如下：

- A. 現金及約當現金、應收款項、應付款項及其他流動負債之帳面金額為公允價值之合理近似值，主要係因此類工具之到期期間短。
- B. 於活絡市場交易且具標準條款與條件之金融資產及金融負債，其公允價值係參照市場報價決定(例如，上市櫃股票、受益憑證、債券及期貨等)。
- C. 無活絡市場交易之權益工具(例如，上市櫃私募股票、無活絡市場之公開發行公司股票及未公開發行公司股票)採市場法估計公允價值，係以相同或可比公司權益工具之市場交易所產生之價格及其他攸關資訊(例如缺乏流通性折價因素、類似公司股票本益比、類似公司股票股價淨值比等輸入值)推估公允價值。
- D. 無活絡市場報價之債務類工具投資、銀行借款、應付公司債及其他非流動負債，公允價值係以交易對手報價或評價技術決定，評價技術係以現金流量折現分析為基礎決定，其利率及折現率等假設主要係參考類似工具相關資訊(例如櫃買中心參考殖利率曲線、Reuters商業本票利率平均報價及信用風險等資訊)。
- E. 無活絡市場報價之衍生金融工具，其中屬非選擇權衍生金融工具，係採用交易對手報價或存續期間適用之殖利率曲線以現金流量折現分析計算公允價值；屬選擇權衍生金融工具，則採用交易對手報價、適當之選擇權定價模式(例如Black-Scholes模型)或其他評價方法(例如，Monte Carlo Simulation)計算公允價值。

(2) 以攤銷後成本衡量金融工具之公允價值

本公司以攤銷後成本衡量之金融資產及金融負債之帳面金額為公允價值之合理近似值。

銓寶工業股份有限公司個體財務報表附註(續)
(金額除另予註明外，均以新台幣千元為單位)

(3) 金融工具公允價值層級相關資訊

本公司金融工具公允價值層級資訊請詳附註十二、9。

8. 衍生工具

無此情形。

9. 公允價值層級

(1) 公允價值層級定義

以公允價值衡量或揭露之所有資產及負債，係按對整體公允價值衡量具重要性之最低等級輸入值，歸類其所屬公允價值層級。各等級輸入值如下：

第一等級： 於衡量日可取得之相同資產或負債於活絡市場之報價(未經調整)。

第二等級： 資產或負債直接或間接之可觀察輸入值，但包括於第一等級之報價者除外。

第三等級： 資產或負債之不可觀察輸入值。

對以重複性基礎認列於財務報表之資產及負債，於每一報導期間結束日重評估其分類，以決定是否發生公允價值層級之各等級間之移轉。

(2) 公允價值衡量之層級資訊

本公司截至民國一一〇年十二月三十一日及一〇九年十二月三十一日止，本公司未有非重複性按公允價值衡量之資產，重複性資產及負債之公允價值層級資訊列示如下：

銓寶工業股份有限公司個體財務報表附註(續)
(金額除另予註明外，均以新台幣千元為單位)

民國一〇年十二月三十一日：

	第一等級	第二等級	第三等級	合計
以公允價值衡量之資產：				
透過損益按公允價值衡量之				
金融資產：				
股票	\$16,800	\$ -	\$ -	\$16,800
投資性不動產	-	667,000	-	667,000

民國一〇九年十二月三十一日：

	第一等級	第二等級	第三等級	合計
以公允價值衡量之資產：				
投資性不動產	\$ -	\$651,000	\$ -	\$651,000

公允價值層級第一等級與第二等級間之移轉

於民國一〇年度及一〇九年度間，本公司重複性公允價值衡量之資產及負債，並無公允價值層級第一等級與第二等級間之移轉。

(3) 非按公允價值衡量但須揭露公允價值之層級資訊

無此情形。

10. 具重大影響之外幣金融資產及負債資訊

本公司具重大影響之外幣金融資產及負債資訊如下：

	金額單位：千元					
	110.12.31			109.12.31		
	外幣	匯率	新台幣	外幣	匯率	新台幣
<u>金融資產</u>						
貨幣性項目：						
美金	\$17,541	27.6800	\$485,535	\$20,361	28.4800	\$579,881
<u>金融負債</u>						
貨幣性項目：						
美金	\$787	27.6800	\$21,784	\$134	28.4800	\$3,816

由於本公司之功能性貨幣種類繁多，故無法按各重大影響之外幣幣別揭露貨幣性金融資產及金融負債之兌換損益資訊。本公司於民國一〇年度及一〇九年度之外幣兌換損益分別為(19,194)千元及(17,808)千元。

銓寶工業股份有限公司個體財務報表附註(續)
(金額除另予註明外，均以新台幣千元為單位)

11. 資本管理

本公司資本管理之最主要目標，係確認維持健全之信用評等及良好之資本比率，以支持企業營運及股東報酬之極大化。本公司依經濟情況以管理並調整資本結構，可能藉由調整股利支付、返還資本或發行新股以達成維持及調整資本結構之目的。

12. 新型冠狀病毒肺炎疫情對本公司之影響

自民國一〇九年一月爆發新型冠狀病毒肺炎疫情以來，影響全球各地市場供需。惟本公司營業收入主要來源為外銷市場，受部分客戶所在國家實施各項管制政策影響，造成公司相關訂單受到延宕、無法出國為客戶裝機，亦無法為客戶機台進行維修及保養，致本期營收下降。因疫情未來的變化及影響實難預測，目前尚無法合理預測對本公司營收的影響。截至財報編製日止，本公司之繼續經營能力、資產減損及籌資風險等，均未受到重大影響。本公司為了應對潛在的風險，對各主要市場的疫情走勢將持續監控，並積極採取即時且有效的因應對策。

十三、附註揭露事項

1. 重大交易事項相關資訊

(1) 資金貸與他人：無此情形。

(2) 對他人背書保證：

編號 (註一)	背書保證 者公司名 稱	被背書保證對象		對單一企 業背書保 證限額 (註三)	本期最高 背書保證 餘額	期末背書 保證餘額	實際動支 金額	以財產擔 保之背書 保證金額	累計背書保證 金額佔最近期 財務報表淨值 之比率	背書保證 最高限額 (註四)	屬母公司 對子公司 背書保證	屬子公司 對母公司 背書保證	屬對大陸 地區背書 保證
		公司名稱	關係 (註二)										
0	銓寶工業 股份有限 公司	Chumpower (HK) Holding Limited	2	\$343,694	\$141,168	\$116,256	\$84,147	-	10.15%	\$515,542	Y	N	N
0	銓寶工業 股份有限 公司	全冠(福建)機械 工業有限公司	2	\$343,694	\$78,192	\$78,192	\$-	-	6.83%	\$515,542	Y	N	Y

銓寶工業股份有限公司個體財務報表附註(續)
(金額除另予註明外，均以新台幣千元為單位)

註一：編號欄之說明如下：

- (1)發行人填0。
- (2)被投資公司按公司別由阿拉伯數字1開始依序編號。

註二：背書保證者與被背書保證對象之關係有下列七種，標示種類即可：

- (1)有業務往來之公司。
- (2)公司直接及間接持有表決權之股份超過百分之五十之公司。
- (3)直接及間接對公司持有表決權之股份超過百分之五十之公司。
- (4)公司直接及間接持有表決權股份達百分之九十以上之公司間。
- (5)因共同投資關係由全體出資股東依其持股比率對其背書保證之公司。
- (6)基於承攬工程需要之同業間或共同起造人間依合約規定互保之公司。
- (7)同業間依消費者保護法規從事預售屋銷售合約之履約保證連帶擔保。

註三：依本公司背書保證作業程序規定，對單一企業背書保證之限額以不超過本公司最近財務報表淨值30%為限。

註四：依本公司背書保證作業程序規定，背書保證最高限額以不超過最近期財務報表淨值45%為限。

(3) 期末持有有價證券情形（不包含投資子公司、關聯企業及合資控制部分）：

持有之公司	有價證券種類	有價證券名稱	與有價證券發行人之關係(註1)	帳列科目	期末				備註
					股數	帳面金額	持股比例	公允價值	
本公司	股票	寶元數控(股)公司	-	透過損益按公允價值衡量之金融資產-流動	600,000股	\$16,800	2%	\$16,800	

- (4) 本期累積買進或賣出同一有價證券之金額達新台幣三億元或實收資本額百分之二十以上者：無此情形。
- (5) 取得不動產之金額達新台幣三億元或實收資本額百分之二十以上者：無此情形。
- (6) 處分不動產之金額達新台幣三億元或實收資本額百分之二十以上者：無此情形。
- (7) 與關係人進銷貨之交易金額達新台幣一億元或實收資本額百分之二十以上者：無此情形。
- (8) 應收關係人款項達新台幣一億元或實收資本額百分之二十以上者：無此情形。
- (9) 從事衍生性金融商品交易者：無此情形。

銓寶工業股份有限公司個體財務報表附註(續)
(金額除另予註明外,均以新台幣千元為單位)

2. 轉投資事業相關資訊

(1) 被投資公司名稱、所在地區、主要營業項目、原始投資金額、期末持有情形、本期損益及認列之投資損益等相關資訊(不包含大陸被投資公司)：

投資公司名稱	被投資公司名稱	所在地區	主要營業項目	原始投資金額		本公司持有			被投資公司本期損益	本公司認列之投資損益(註)	備註
				本期期末	去年年底	股數	比率	帳面金額			
銓寶工業股份有限公司	Chumpower Holding Corp.	塞席爾群島	財務投資業務	\$150,310	\$150,310	5,000,000股	100%	\$82,848	\$(14,475)	\$(14,475)	-
Chumpower Holding Corp.	Chumpower(HK) Holding Limited	香港	財務投資業務	150,310	150,310	5,000,000股	100%	82,848	(14,475)	(14,475)	-
銓寶工業股份有限公司	鴻宇智慧科技股份有限公司	臺中市烏日區中山路三投688之1號	自動控制設備工程、電器批發、機械批發業	1,200	1,200	120,000股	40%	1,494	545	218	-

註：本期認列被投資公司之投資收益係已包含該等公司因順逆流交易產生之投資損益。

(2) 對具有控制能力之被投資公司之重大交易事項相關資訊：

A. 資金貸與他人者：

編號(註一)	貸出資金之公司	貸與對象	是否為關係人	往來科目	累計至本月止最高餘額	期末餘額	實際動支金額	利率區間	資金貸與性質	業務往來金額	有短期融通資金必要之原因	提列備抵呆帳金額	擔保品		對個別對象資金貸與限額(註二)	資金貸與總限額(註三)
													名稱	價值		
1	Chumpower (HK) Holding Limited	銓寶精密機械(嘉興)有限公司	是	其他應收款	\$83,040	\$83,040	\$83,040	2.75%	短期融通資金	\$-	營業周轉	\$-	-	\$-	\$248,544	\$248,544
2	全冠(福建)機械工業有限公司	銓寶精密機械(嘉興)有限公司	是	其他應收款	\$30,929	\$30,929	\$17,897	5%	短期融通資金	\$-	營業周轉	\$-	-	\$-	\$413,772	\$413,772

註一：編號欄之說明如下：

(1)發行人填0。

(2)被投資公司按公司別由阿拉伯數字1開始依序編號。

註二：依本公司資金貸與作業程序規定，對單一企業資金貸與之限額以不超過貸出資金公司最近財務報表淨值3倍為限。

註三：依本公司資金貸與作業程序規定，資金貸與最高限額以不超過貸出資金公司最近期財務報表淨值3倍為限。

銓寶工業股份有限公司個體財務報表附註(續)
(金額除另予註明外，均以新台幣千元為單位)

- B. 為他人背書保證者:無此情形。
- C. 期末持有有價證券情形，(不包含投資子公司、關聯企業及合資控制部分):無此情形。
- D. 本期累積買進賣出或期末持有單一有價證券之金額達新台幣三億元或實收資本額百分之二十以上者:無此情形。
- E. 取得不動產之金額達新台幣三億元或實收資本額百分之二十以上者:無此情形。
- F. 處分不動產之金額達新台幣三億元或實收資本額百分之二十以上者:無此情形。
- G. 關係人進銷貨之交易金額達新台幣一億元或實收資本額百分之二十以上者:無此情形。
- H. 應收關係人款項達新台幣一億元或實收資本額百分之二十以上者:

帳列應收帳款之公司	交易對象名稱	關係	應收關係人款項餘額	週轉率	逾期應收關係人款項		應收關係人款項 期後收回金額	提列備抵損失 金額
					金額	處理方式		
Chumpower (HK) Holding Limited	銓寶精密 機械(嘉興)有限 公司	母子公司	應收款項 \$84,073 (註)	-	\$-	-	\$-	\$-

註:資金貸與詳十三、2.(2)。

- I. 從事衍生性金融商品交易者:無此情形。

銓寶工業股份有限公司個體財務報表附註(續)
(金額除另予註明外，均以新台幣千元為單位)

3. 大陸投資資訊：

本公司直接投資及透過Chumpower Holding Corp.及Chumpower(HK) Holding Limited對大陸轉投資，其相關資訊如下：

大陸被投資公司名稱	主要營業項目及對公司經營之影響	實收資本額	投資方式	本期期初自台灣匯出累積投資金額	本期匯出或收回投資金額		本期期末自台灣匯出累積投資金額	被投資公司本期損益	本公司直接或間接投資之持股比例	本期認列投資損益	期末投資帳面價值	截至本期止已匯回投資收益
					匯出	收回						
全冠(福建)機械工業有限公司	全電式高速吹瓶機、模具之製造加工買賣	\$110,586 (USD 3,000,000)	係直接投資	\$110,586 (USD 3,000,000)	\$ -	\$ -	\$110,586 (USD 3,000,000)	\$1,625	100%	\$1,625	\$137,566	\$ -
銓寶精密機械(嘉興)有限公司	全電式高速吹瓶機、模具、精密鑽頭之製造加工買賣	150,310 (USD 5,000,000)	係透過第三地區投資設立公司再投資大陸公司	150,310 (USD 5,000,000)	-	-	150,310 (USD 5,000,000)	\$(14,798)	100%	\$(14,798)	\$80,911	-

本期末累計自台灣匯出赴大陸地區投資金額	經濟部投審會核准投資金額	本公司赴大陸地區投資限額
\$260,896	\$260,896 (USD 8,000,000)	\$687,389 (註二)

註1：上述金額涉及外幣者，係以資產負債表日之匯率換算為新台幣。

註2：本公司赴大陸地區投資限額為淨值之百分之六十為比例上限。

銓寶工業股份有限公司

重要會計項目明細表

民國一一〇年一月一日至十二月三十一日

項 目	編號／索引
現金及約當現金明細表	一
應收帳款－非關係人明細表	二
存貨淨額明細表	三
其他流動資產明細表	附註六、4
採權益法之長期股權投資變動明細表	四
不動產、廠房及設備變動明細表	附註六、6
不動產、廠房及設備累計折舊變動明細表	附註六、6
投資性不動產變動明細表	附註六、7
其他非流動資產	附註六、8
短期借款明細表	附註六、9
應付帳款－非關係人明細表	五
長期借款明細表	附註六、11
營業收入淨額明細表	六
營業成本表明細表	七
製造費用明細表	八
本期發生之員工福利、折舊及攤銷費用功能別彙總表	附註六、17

銓寶工業股份有限公司

一.現金及約當現金明細表

民國一〇年十二月三十一日

單位：新台幣千元

項 目	摘 要	金 額
庫存現金		\$2,862
銀行存款		
活期存款-外幣	美金 16,305,947.33元	483,618
	歐元 815,104.74元	
	港幣 51.39元	
	人民幣 1,992,359.22元	
	日幣 163,057.00元	
	加拿大 1,315.03元	
活期存款-台幣		107,341
定期存款		13,540
合 計		<u>\$607,361</u>

銓寶工業股份有限公司
 二.應收帳款-非關係人明細表
 民國一一〇年十二月三十一日

單位：新台幣千元

客 戶 名 稱	摘 要	金 額	備 註
甲 客 戶	貨 款	\$7,876	
乙 客 戶	貨 款	3,982	
丙 客 戶	貨 款	3,658	
丁 客 戶	貨 款	3,058	
戊 客 戶	貨 款	3,015	
其 他	貨 款	23,076	其他各客戶餘額均未超過本 科目金額百分之五者
小 計		44,665	
減：備抵損失		(4,087)	
減：備抵兌換損失		(62)	
淨 額		<u>\$40,516</u>	

銓寶工業股份有限公司

三.存貨淨額明細表

民國一一〇年十二月三十一日

單位：新台幣千元

項 目	摘 要	金 額		備 註
		成 本	淨變現價值	
原 料		\$22,700	\$22,700	
在 製 品		162,469	162,469	
製 成 品		217,398	217,398	
商 品		1,211	1,211	
淨 額		<u>\$403,778</u>	<u>\$403,778</u>	

鈺寶工業股份有限公司

四.採權益法之長期股權投資變動明細表

民國一〇一〇年一月一日至十二月三十一日

單位：新台幣千元

名稱	期初餘額		本期增加		本期減少		依權益法認列投資(損)益	換算調整數	其他	股數	期末餘額		市價或股權淨值		提供擔保或質押情形	備註
	股數	金額	股數	金額	股數	金額					持股比例	金額	單價(元)	總價		
Chumpower Holding Corp.	5,000,000股	\$98,063	-	\$-	-	\$-	\$ (14,475)	\$ (740)	\$-	5,000,000股	100%	\$82,848	\$82,848	-	無	
全冠(福建)機械工業有限公司	USD 3,000,000	136,976	-	-	-	-	1,625	(1,035)	-	USD 3,000,000	100%	137,566	137,566	-	無	
鴻宇智慧科技股份有限公司	120,000股	1,276	-	-	-	-	218	-	-	120,000股	40%	1,494	1,494	-	無	
合計		<u>\$236,315</u>		<u>\$-</u>		<u>\$-</u>	<u>\$ (12,632)</u>	<u>\$ (1,775)</u>	<u>\$-</u>			<u>\$221,908</u>	<u>\$221,908</u>			

銓寶工業股份有限公司
五.應付帳款-非關係人明細表
民國一一〇年十二月三十一日

單位：新台幣千元

供應商名稱	摘要	金額	備註
甲公司	貨款	\$5,496	
其他		141,258	其他各廠商餘額均未超過 本科目金額百分之五者
小計		146,754	
減：備抵兌換利益		(100)	
合計		\$146,654	

銓寶工業股份有限公司

六.營業收入淨額明細表

民國一一〇年一月一日至十二月三十一日

單位：新台幣千元

項 目	數 量	金 額	備 註
機器設備	45台	\$223,035	
設備零件	224,273個	149,311	
配 件	717,863個	224,038	
其 他		28,247	
合 計		<u>\$624,631</u>	

銓寶工業股份有限公司
七.營業成本明細表
民國一一〇年一月一日至十二月三十一日

單位：新台幣千元

項 目	金 額		備 註
	小 計	合 計	
自製品銷貨成本			
直接原料：			
期初原料	\$30,416		
加：本期進料	112,773		
製成品轉入	64,193		
委外加工入庫	4,414		
副產品入庫	4,046		
減：本期出售	(38,385)		
委外領用	(18,078)		
部門領用	(10,068)		
報廢	(410)		
盤盈虧	1		
期末原料	(27,530)		
本期直接原料耗用	121,372		
直接人工	33,599		
製造費用	224,426		
製造成本	379,397		
加：期初在製品	210,044		
減：期末在製品	(165,785)		
轉列不動產、廠房及設備	(30,158)		
製成品成本	393,498		
加：期初製成品	256,090		
本期進料	76,403		
委外加工入庫	94,501		
副產品入庫	2,208		
減：本期出售	(27,548)		
轉入原料	(64,193)		
委外領用	(93,241)		
部門領用	(1,314)		
報廢損失	(10,748)		
期末製成品	(241,537)		
自製品銷貨成本		384,119	
商 品			
期初商品	5,672		
加：本期進貨	35,858		
減：部門領用	(618)		
期末商品	(1,960)		
商品銷貨成本		38,952	
直接出售原料成本		38,385	
直接出售製成品成本		27,548	
營業成本合計		489,004	
報廢損失		11,158	
盤盈虧		(1)	
存貨呆滯及跌價損失(回升利益)		3,270	
下腳收入		(1,234)	
其他		745	
銷貨成本合計		\$502,942	

銓寶工業股份有限公司

八.製造費用明細表

民國一一〇年一月一日至十二月三十一日

單位：新台幣千元

項 目	金 額	備 註
加工費	\$85,322	
間接人工	45,533	
折 舊	37,666	
其他費用	55,905	各項目餘額未超過本科目 金額百分之五者
合 計	<u>\$224,426</u>	

銓寶工業股份有限公司

九.營業費用明細表

民國一〇年一月一日至十二月三十一日

單位：新台幣千元

項目	推銷費用	管理及總務費用	研究發展費用	預期信用減損利益	合計	備註
薪資支出	\$11,238	\$30,195	\$15,084	\$ -	\$56,517	
委託研究費	-	80	12,982	-	13,062	
進出口費用	10,518	-	-	-	10,518	
折舊	-	6,229	2,854	-	9,083	
保險費	1,234	3,947	1,727	-	6,908	
各項攤提	19	4,172	1,720	-	5,911	
佣金支出	5,502	-	-	-	5,502	
勞務費	-	4,037	675	-	4,712	
包裝費	3,930	-	-	-	3,930	
廣告費	2,792	1,039	-	-	3,831	
其他費用	6,751	11,876	7,549	(1,275)	24,901	各項目餘額未超過本科目金額百分之五者
合計	<u>\$41,984</u>	<u>\$61,575</u>	<u>\$42,591</u>	<u>\$(1,275)</u>	<u>\$144,875</u>	

銓寶工業股份有限公司



董事長

謝樹林



刊印日期：中華民國一一一年五月三十日

